

**INFORME DE SEGUIMIENTO DE LA
CALIDAD Y SATISFACCIÓN DE
LOS SERVICIOS DE**

MUJER 2019

Mujer

Área Mujer.

Indicador 1: N° de actuaciones (jornadas, talleres...) desarrolladas en los programas de conciliación y corresponsabilidad e igualdad de oportunidades entre mujeres y hombres. La implantación a nivel primario tiene como objetivo la sensibilización en temas de género, que se concretan en las diferentes actuaciones que se realizan. Límite admisible (2017): Al menos 6. **Para el ejercicio 2019**, siguiendo la recomendación de la auditoría interna y dado que en los últimos años, este límite admisible se ha superado con creces, puesto que desde la concejalía se están realizando diversas actuaciones que incluyen a su vez, varias sesiones y dirigidas a un rango amplio de la población, se considera más ajustado a la realidad modificar e incrementar estos límites admisibles, pasando a un límite **admisible de al menos 25**.

Indicador 2: N° de participantes en las actividades desarrolladas en los programas de conciliación y corresponsabilidad e igualdad de oportunidades entre mujeres y hombres. La participación interesa en términos cuantitativos para estudiar el alcance de estas actuaciones.

Indicador 3: N° Actuaciones (cursos, talleres, jornadas...) realizadas para sensibilizar y prevenir la VG en población adultos, profesionales, jóvenes y/o población infantil. El Objetivo fundamental es la prevención y sensibilización dirigida a toda la población, articulando medidas concretas que permiten incidir en eliminar las normas y estereotipos culturales que fundamentan la desigualdad de oportunidades entre hombres y mujeres. Límite admisible: realizar al menos 5. **Para el ejercicio 2019**, siguiendo la recomendación de la auditoría interna y dado que en los últimos años, este límite admisible se ha superado con creces, puesto que desde la concejalía se están realizando diversas actuaciones que incluyen a su vez, varias sesiones y dirigidas a un rango amplio de la población, se considera más ajustado a la realidad modificar e incrementar estos límites admisibles, pasando a un límite **admisible de al menos 25**.

Indicador 4: N° de participantes en las actuaciones (cursos, talleres, jornadas...) realizadas para sensibilizar y prevenir la VG en población adulta, profesionales, jóvenes y/o población infantil. Uno de los objetivos al realizar acciones de sensibilización es llegar al mayor número de personas, por este motivo se realiza un análisis cuantitativo.

Indicador 5: N° de materiales, publicaciones (elaboración y difusión) de sensibilización en igualdad, conciliación y/o prevención de violencia de género. Para la realización de algunas actuaciones de sensibilización utilizamos soportes material (guías, folletos, CD, artículos, etc). Un límite admisible ya que complementa las otras actuaciones sería **al menos 1 material al año**.

Indicador 6: N° actuaciones realizadas frente a las previstas. Medir el grado de cumplimiento de las previsiones anuales. Siendo un límite admisible: **Al menos el 75% de las actuaciones previstas**.

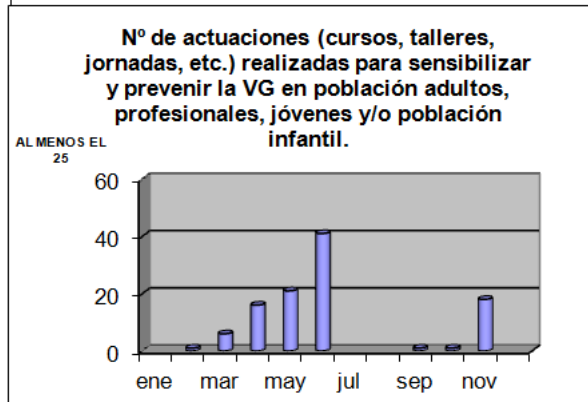
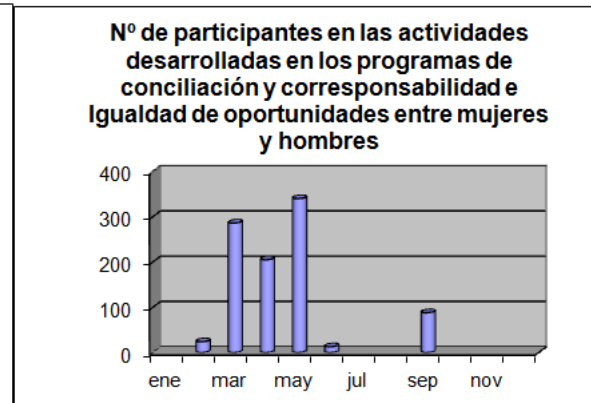
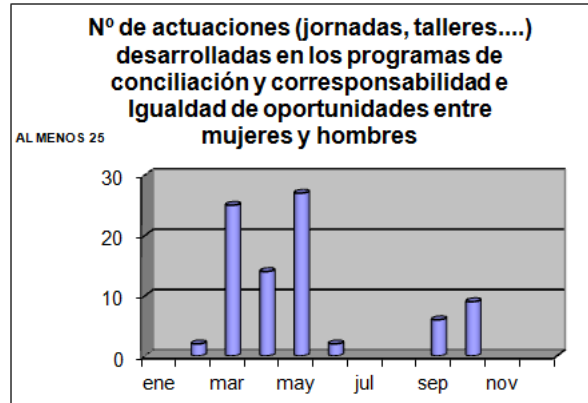
Indicador 7: % de población cubierta por la concejalía de Mujer. Conocer el alcance poblacional de las actuaciones realizadas por la concejalía.

Indicador 8: % de cuestionarios que valoran como al menos satisfecho en las actividades. Para poder conocer de manera objetiva el grado de satisfacción de las y los usuarios de las actividades realizadas en el área de Mujer considerando un límite admisibles que **al menos el 75%** de los usuarios estén satisfechos.

AÑO 2019		MUJER	
Num	INDICADOR	Limite admisible	Total Año
1	Nº de actuaciones (jornadas, talleres....) desarrolladas en los programas de conciliación y corresponsabilidad e Igualdad de oportunidades entre mujeres y hombres	limite admisible: Al menos 25	85
2	Nº de participantes en las actividades desarrolladas en los programas de conciliación y corresponsabilidad e Igualdad de oportunidades entre mujeres y hombres		956
3	Nº de actuaciones (cursos, talleres, jornadas, etc.) realizadas para sensibilizar y prevenir la VG en población adulta, profesionales, jóvenes y/o población infantil.	limite admisible: Al menos 25	105
4	Nº de Participantes en las actuaciones (cursos, talleres, jornadas, etc.) realizadas para sensibilizar y prevenir la VG en población adulta, profesionales, jóvenes y/o población infantil		1739
5	Nº de materiales, publicaciones (elaboración y difusión) de sensibilización en igualdad, conciliación y/o prevención de violencia de género	limite admisible: Al menos 1 material al año	2
6	: Nº de actuaciones realizadas frente a las previstas	limite admisible: Al menos el 75% de las actuaciones previstas.	95%
7	% de población cubierta por la concejalía de Mujer		5,12%
8	% de cuestionarios que valoran como al menos satisfecho en las actividades	limite admisible que al menos el 75% de los usuarios estén	99,79%

La concejalía de Mujer lleva a cabo una serie de actividades que se pueden ver resumidas en los indicadores de la tabla. Igualmente se registran los compromisos que se ha fijado el servicio de mujer, los que se han alcanzado holgadamente en su totalidad.

MUJER




En las gráficas se puede observar que los meses con más actividades marzo, abril y julio. Siendo el primer semestre del año el que concentra las actuaciones tanto en materia de conciliación como de prevención.

Resultado encuestas de satisfacción

MUJER

En cuanto a las encuestas de satisfacción, cada una de las actividades ha sido valorada por medio de cuestionarios entregados a las usuarias. A continuación se presentan las gráficas con los resultados de dichos cuestionarios.

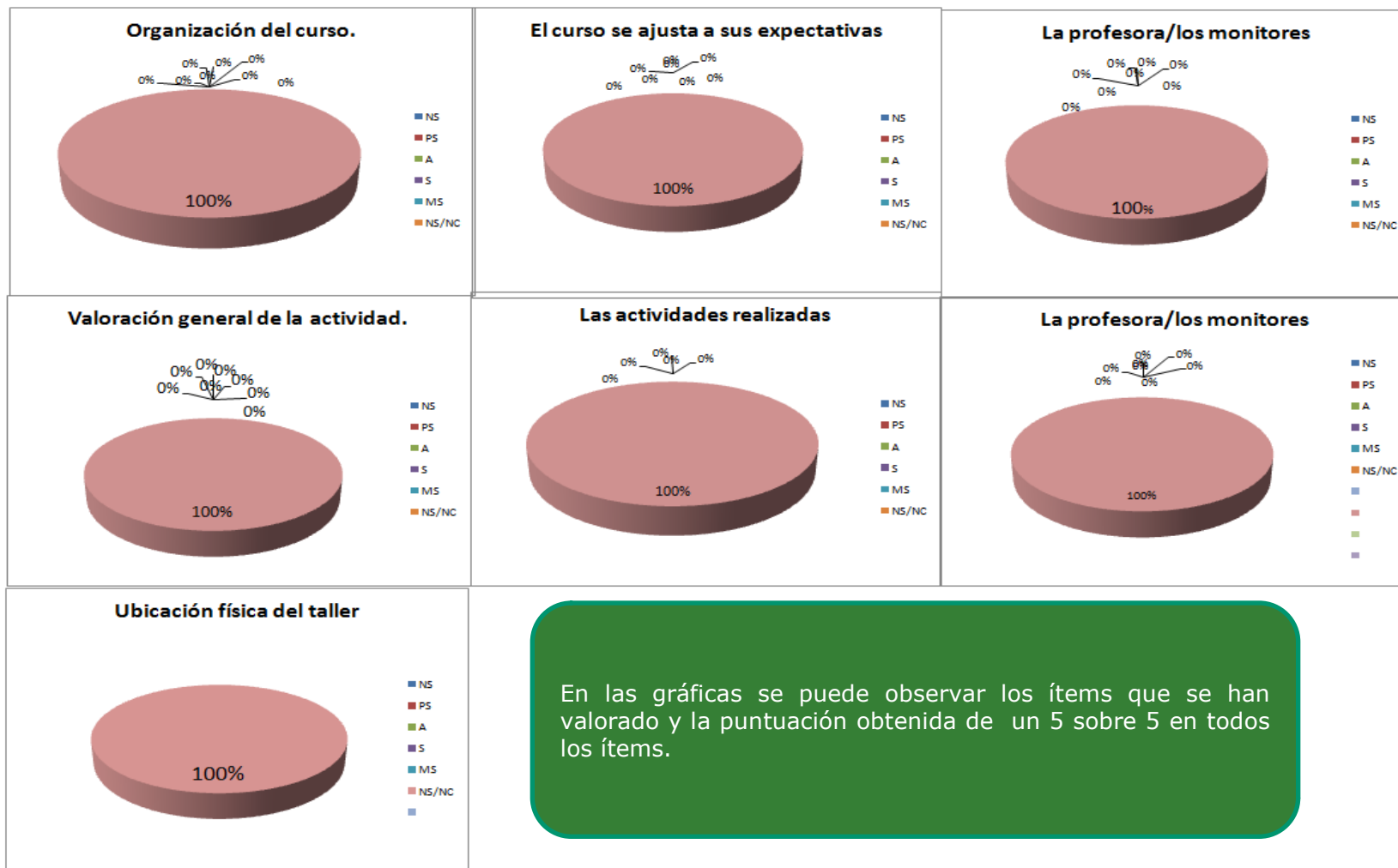
En el caso del taller de FAMILY COOK 1, todas las usuarias han valorado con un muy satisfecho, por lo que la satisfacción media es de un 5 sobre 5.

TABLA DE CONTROL DE DATOS DE SATISFACCIÓN TALLER: FAMILY COOK 1		AÑO: 2019		fecha última actualización: MARZO					
HOMBRES: 1									
MUJERES: 5									
CUESTIONES / VALORACIONES	NS	PS	A	S	MS	Ns/Nc	Cantidades	Valoración Media	
1 Organización del curso.					6		6	5,00	
2 El curso se ajusta a sus expectativas					6		6	5,00	
3 La profesora/los monitores					6		6	5,00	
4 Las actividades realizadas					6		6	5,00	
5 Documentación facilitada								#DIV/0!	
6 Ubicación física del taller					6		6	5,00	
7 Valoración general de la actividad.					6		6	5,00	
TOTALES		0	0	0	0	36	0	6	% DE PARTICIPACIÓN
TOTAL RESPUESTAS		36							
INDICADOR PORCENTAJE DE SATISFACCIÓN AL MENOS EL 50% VALORACIÓN MEDIA DE ADECUADO(5)								100,00%	

Media

5.00

MUJER



En las gráficas se puede observar los ítems que se han valorado y la puntuación obtenida de un 5 sobre 5 en todos los ítems.

Resultado encuestas de satisfacción

MUJER

TABLA DE CONTROL DE DATOS DE SATISFACCIÓN TALLER: FAMILY COOK 2

AÑO:	2019
fecha última actualización	MARZO



HOMBRES: 1

MUJERES: 7

CUESTIONES / VALORACIONES	NS	PS	A	S	MS	Ns/Nc	Cantidades	Valoración Media
1 Organización del curso.				1	7		8	4,88
2 El curso se ajusta a sus expectativas			1	1	6		8	4,63
3 La profesora/los monitores					8		8	5,00
4 Las actividades realizadas			1	1	6		8	4,63
5 Documentación facilitada								#DIV/0!
6 Ubicación física del taller				1	7		8	4,88
7 Valoración general de la actividad.				2	6		8	4,75
TOTALES	0	0	2	6	40	0	8	% DE PARTICIPACIÓN
TOTAL RESPUESTAS	48							

INDICADOR PORCENTAJE DE SATISFACCIÓN AL MENOS EL 50% VALORACIÓN MEDIA DE ADECUADO(5)

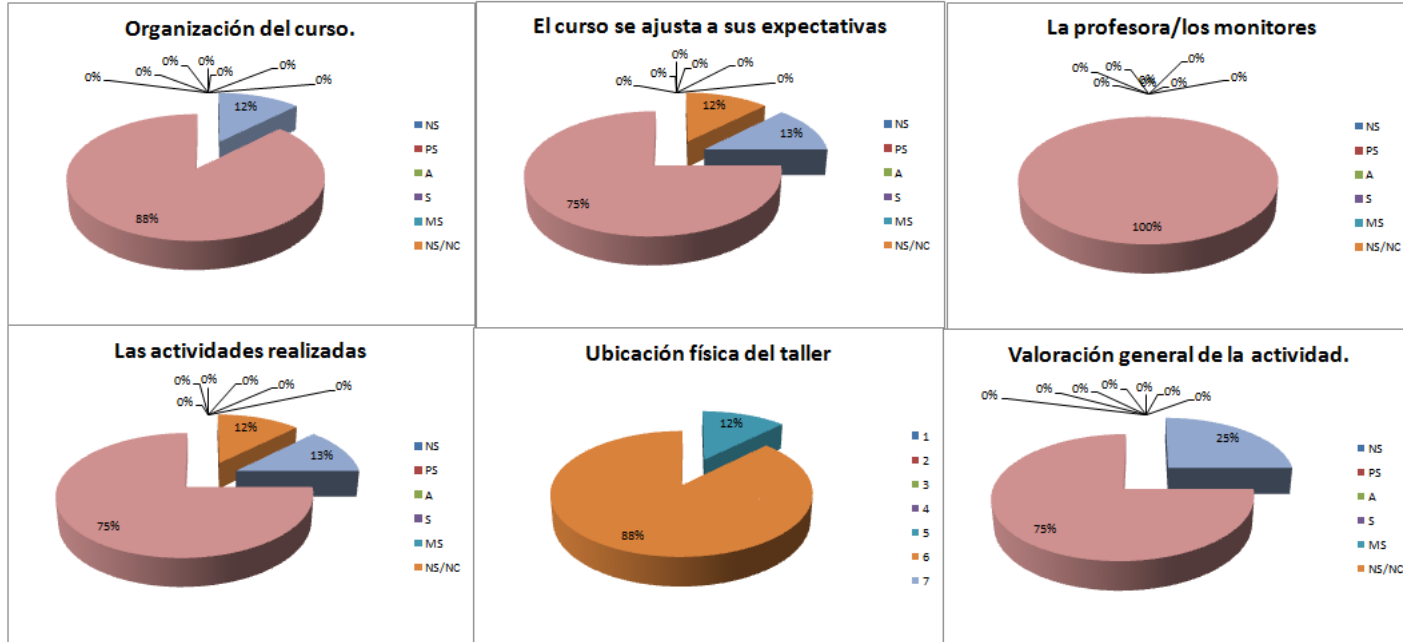
100,00%

Media

4,79

En el caso del taller de FAMILY COOK 2, la satisfacción media es de un 4,79 sobre 5.

MUJER



En las gráficas se puede observar los ítems que se han valorado y la puntuación obtenida en todos ellos está por encima del 4,5 sobre 5.

Resultado encuestas de satisfacción

MUJER

TABLA DE CONTROL DE DATOS DE SATISFACCIÓN TALLER: AUTOCOACHING

AÑO: 2019



fecha última actualización MARZO

HOMBRES:

MUJERES: 28

CUESTIONES / VALORACIONES	NS	PS	A	S	MS	Ns/Nc	Cantidades	Valoración Media
1 Organización del curso.			3	5	20		28	4,61
2 El curso se ajusta a sus expectativas			5	6	16		28	4,25
3 La profesora			1	5	22		28	4,75
4 Las actividades realizadas			2	7	19		28	4,61
5 Documentación facilitada								#DIV/0!
6 Ubicación física del curso								#DIV/0!
7 Valoración general de la actividad.			1	7	20		28	4,68
TOTALES	0	0	12	30	97	0	28	% DE PARTICIPACIÓN
TOTAL RESPUESTAS	139							

INDICADOR PORCENTAJE DE SATISFACCIÓN AL MENOS EL 50% VALORACIÓN MEDIA DE ADECUADO(5)

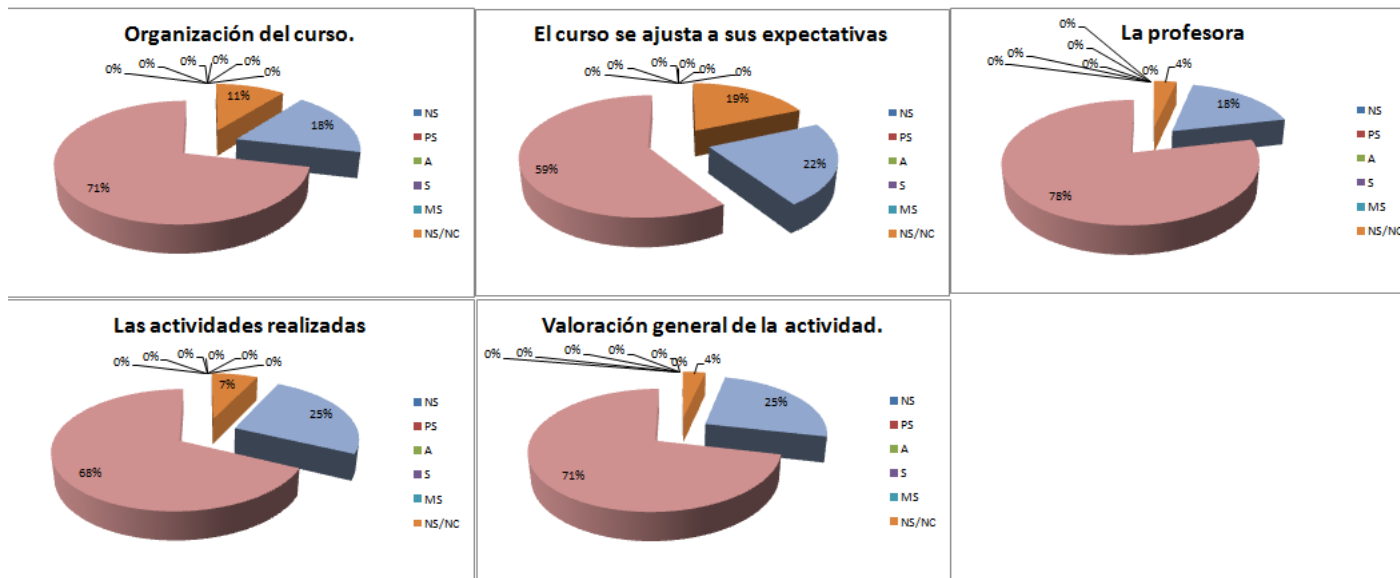
100,00%

Media

4,61

En el caso del taller de AUTOCOACHING, la satisfacción media es de un 4,61 sobre 5.

MUJER



En las gráficas se puede observar los ítems que se han valorado y la puntuación obtenida en todos ellos está por encima del 4 sobre 5.

Resultado encuestas de satisfacción

MUJER

TABLA DE CONTROL DE DATOS DE SATISFACCIÓN TALLER: CIENCIA EN IGUALDAD 1: DESCUBRIENDO CIENTÍFICAS



AÑO: 2019

fecha última actualización MARZO

HOMBRES: 1

MUJERES: 7

CUESTIONES / VALORACIONES	NS	PS	A	S	MS	Ns/Nc	Cantidades	Valoración Media
1 Organización del curso.				1	7		8	4,88
2 El curso se ajusta a sus expectativas				1	7		8	4,88
3 La profesora					8		8	5,00
4 Las actividades realizadas				1	7		8	4,88
5 Documentación facilitada								#DIV/0!
6 Ubicación física del curso					8		8	5,00
7 Valoración general de la actividad.					8		8	5,00
TOTALES	0	0	0	3	45	0		% DE PARTICIPACIÓN
TOTAL RESPUESTAS	48							

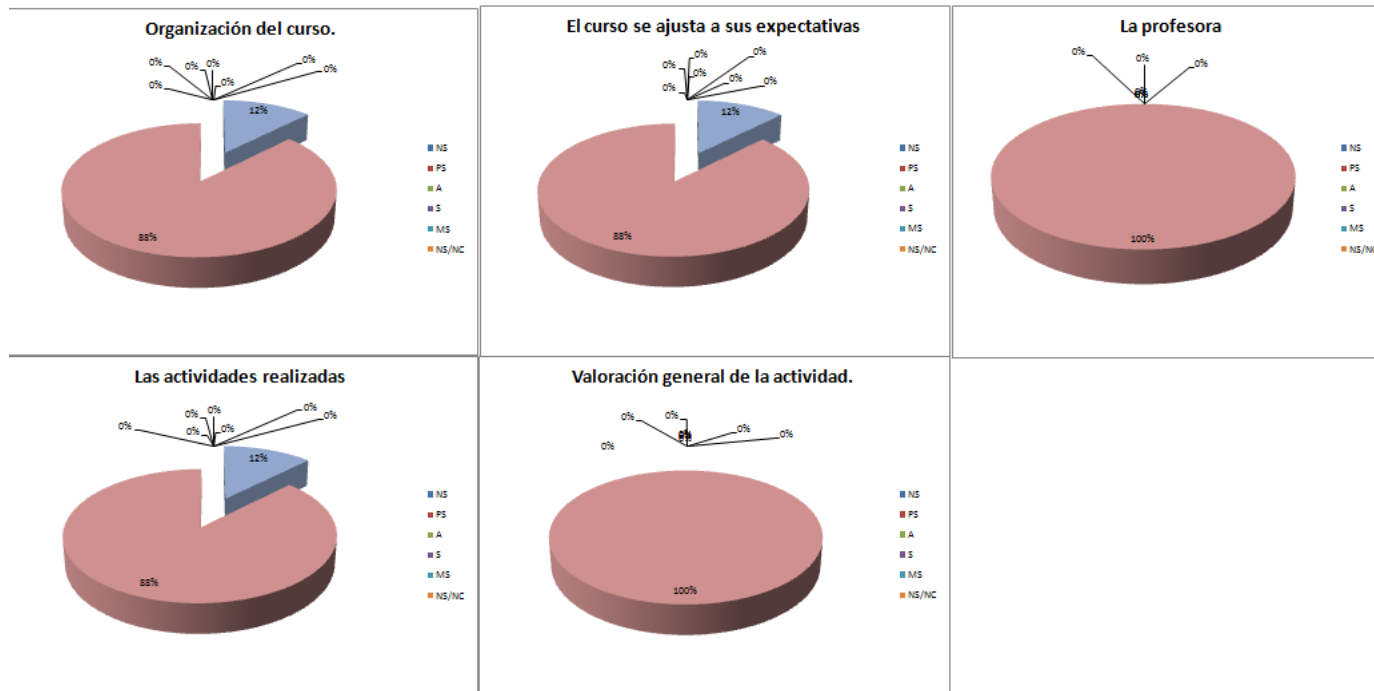
INDICADOR PORCENTAJE DE SATISFACCIÓN AL MENOS EL 50% VALORACIÓN MEDIA DE ADECUADO(5)	100,00%
---	---------

Media

4,94

En el caso del taller de Ciencia en igualdad 1, la satisfacción media es de un 4,94 sobre 5.

MUJER



En las gráficas se puede observar los ítems que se han valorado y la puntuación obtenida en todos ellos está por encima del 4 sobre 5.

Resultado encuestas de satisfacción

MUJER

TABLA DE CONTROL DE DATOS DE SATISFACCIÓN TALLER: CLAVES Y TÉCNICAS DE COMUNICACIÓN PARA ALCANZAR TUS METAS

AÑO:	2019
fecha última actualización	MARZO



HOMBRES:

MUJERES: 16

CUESTIONES / VALORACIONES	NS	PS	A	S	MS	Ns/Nc	Cantidades	Valoración Media
1 Organización del curso.				7	9		16	4,56
2 El curso se ajusta a sus expectativas		1	3	5	7		16	4,13
3 La profesora		1	3	5	7		16	4,13
4 Las actividades realizadas			6	3	7		16	4,06
5 Documentación facilitada								#DIV/0!
6 Ubicación física del curso								#DIV/0!
7 Valoración general de la actividad.			2	6	8		16	4,38
TOTALES	0	2	14	26	38	0	16	% DE PARTICIPACIÓN
TOTAL RESPUESTAS	80							

INDICADOR PORCENTAJE DE SATISFACCIÓN AL MENOS EL 50% VALORACIÓN MEDIA DE ADECUADO(5)

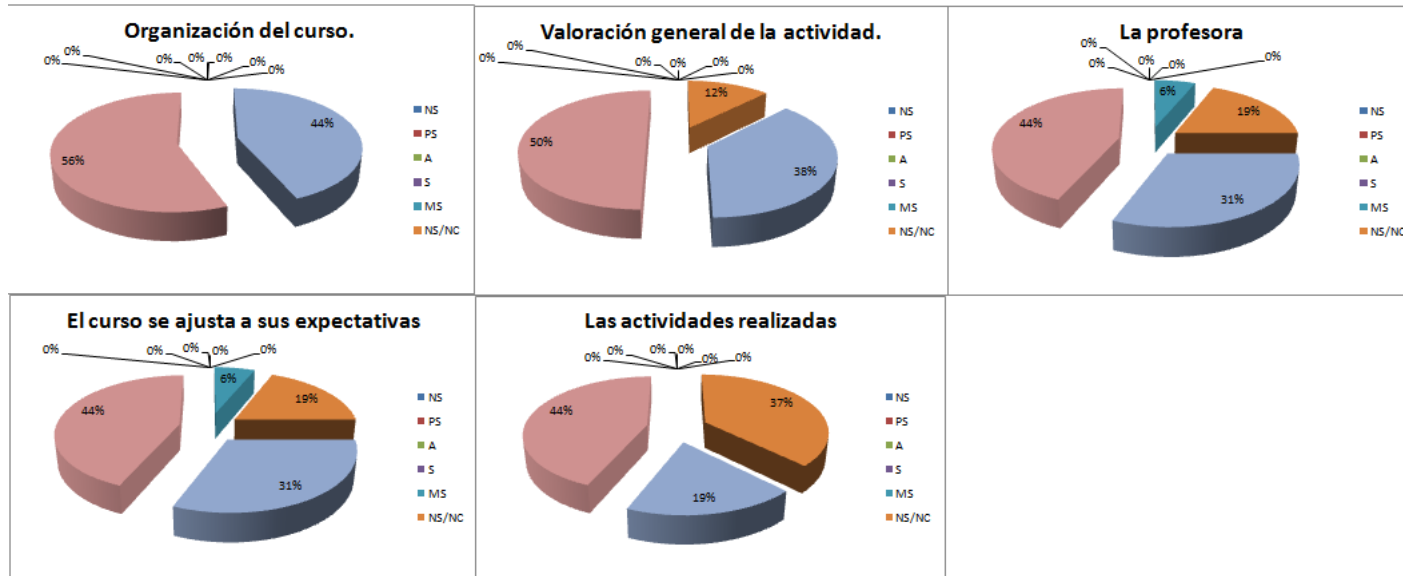
97,50%

Media

4,25

En el caso del taller de Claves y técnicas de comunicación , la satisfacción media es de un 4,25 sobre 5.

MUJER



En las gráficas se puede observar los ítems que se han valorado y la puntuación obtenida en todos ellos está por encima del 4 sobre 5.

Resultado encuestas de satisfacción

MUJER

TABLA DE CONTROL DE DATOS DE SATISFACCIÓN TALLER: CONOCE LA MEJOR VERSIÓN DE TI CON DISC Y GESTIONA TU TIEMPO

AÑO: 2019



fecha última actualización MARZO

HOMBRES:

MUJERES: 10

CUESTIONES / VALORACIONES	NS	PS	A	S	MS	Ns/Nc	Cantidades	Valoración Media
1 Organización del curso.					10		10	5,00
2 El curso se ajusta a sus expectativas				3	7		10	4,70
3 La profesora					10		10	5,00
4 Las actividades realizadas				1	9		10	4,90
5 Documentación facilitada								#DIV/0!
6 Ubicación física del curso								#DIV/0!
7 Valoración general de la actividad.				2	8		10	4,80
TOTALES	0	0	0	6	44	0		% DE PARTICIPACIÓN
TOTAL RESPUESTAS	50							

INDICADOR PORCENTAJE DE SATISFACCIÓN AL MENOS EL 50% VALORACIÓN MEDIA DE ADECUADO(5)

100,00%

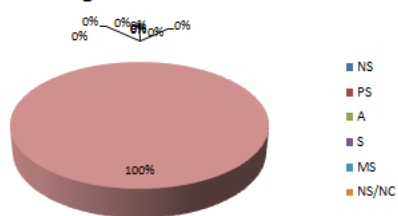
Media

4,88

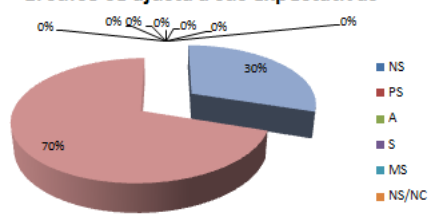
En el caso del taller de Conoce la mejor versión de ti y gestiona tu tiempo, la satisfacción media es de un 4,88 sobre 5.

MUJER

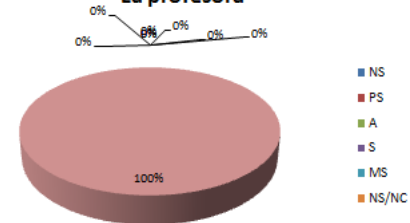
Organización del curso.



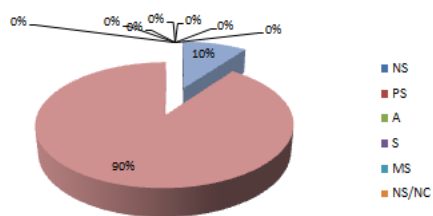
El curso se ajusta a sus expectativas



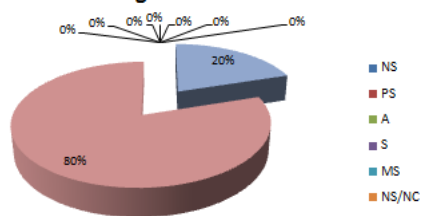
La profesora



Las actividades realizadas



Valoración general de la actividad.



En las gráficas se puede observar los ítems que se han valorado y la puntuación obtenida en todos ellos está por encima del 4,5 sobre 5.

Resultado encuestas de satisfacción

MUJER

TABLA DE CONTROL DE DATOS DE SATISFACCIÓN TALLER: DESARROLLA TU WEB WIX SIN PROGRAMACIÓN

AÑO: 2019



fecha última actualización MARZO

HOMBRES:

MUJERES: 11

CUESTIONES / VALORACIONES	NS	PS	A	S	MS	Ns/Nc	Cantidades	Valoración Media
1 Organización del curso.				3	7	1	11	4,27
2 El curso se ajusta a sus expectativas				3	8		11	4,73
3 La profesora				3	8		11	4,73
4 Las actividades realizadas				5	6		11	4,55
5 Documentación facilitada								#DIV/0!
6 Ubicación física del curso								#DIV/0!
7 Valoración general de la actividad.				5	6		11	4,55
TOTALES	0	0	0	19	35	1		% DE PARTICIPACIÓN
TOTAL RESPUESTAS	55							

INDICADOR PORCENTAJE DE SATISFACCIÓN AL MENOS EL 50% VALORACIÓN MEDIA DE ADECUADO (5)

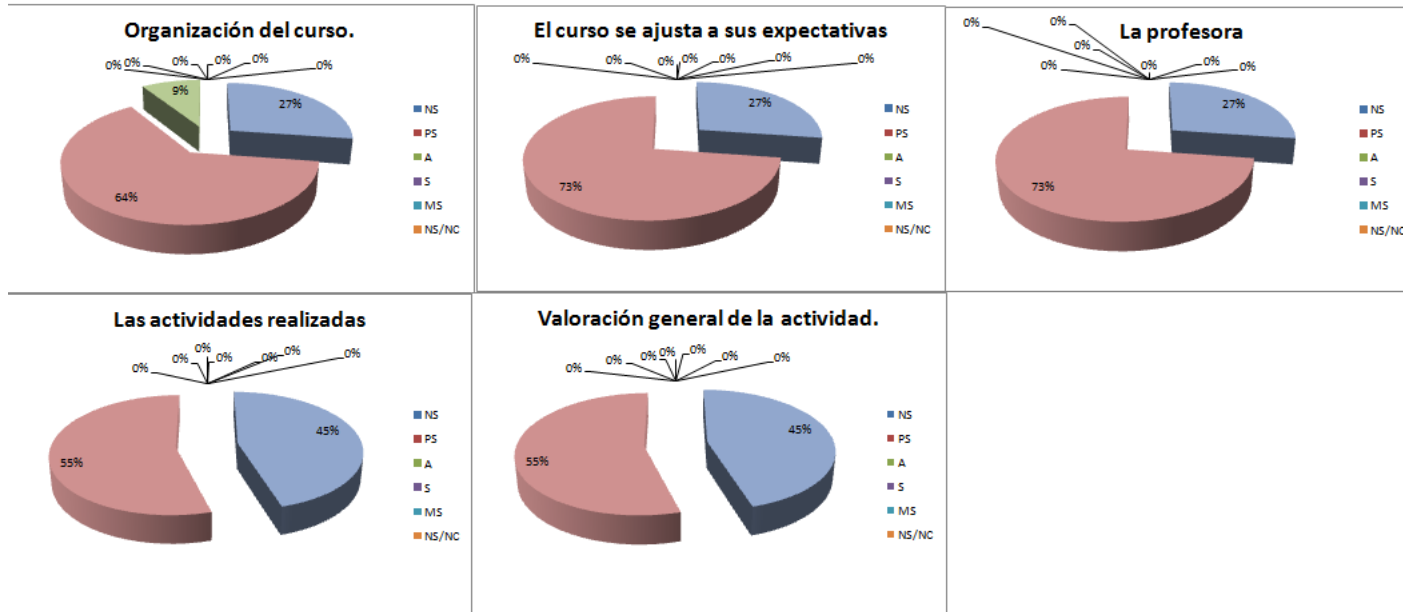
98,18%

Media

4.56

En el caso del taller desarrolla tu web versión de ti y gestiona tu tiempo, la satisfacción media es de un 4,88 sobre 5.

MUJER



En las gráficas se puede observar los ítems que se han valorado y la puntuación obtenida en todos ellos está por encima del 4,5 sobre 5.

Resultado encuestas de satisfacción

MUJER

TABLA DE CONTROL DE DATOS DE SATISFACCIÓN TALLER: FABRICACIÓN
TÍTERES POR LA IGUALDAD 1

AÑO: 2019



fecha última actualización MARZO

HOMBRES: 1

MUJERES: 9

CUESTIONES / VALORACIONES	NS	PS	A	S	MS	Ns/Nc	Cantidades	Valoración Media
Organización del curso.					10		10	5,00
El curso se ajusta a sus expectativas					10		10	5,00
La profesora/los monitores					10		10	5,00
Las actividades realizadas					10		10	5,00
Documentación facilitada								#DIV/0!
Ubicación física del taller					10		10	5,00
Valoración general de la actividad.					10		10	5,00
TOTALES	0	0	0	0	60	0	10	% DE PARTICIPACIÓN
TOTAL RESPUESTAS	60							

INDICADOR PORCENTAJE DE SATISFACCIÓN AL MENOS EL 50% VALORACIÓN
MEDIA DE ADECUADO(5)

100,00%

Media

5,00

En el caso del taller fabricación títeres por la igualdad 1, la satisfacción media es de un 5 sobre 5.

MUJER



En las gráficas se puede observar los ítems que se han valorado y la puntuación obtenida en todos ellos es de 5 sobre 5.

Resultado encuestas de satisfacción

MUJER

TABLA DE CONTROL DE DATOS DE SATISFACCIÓN TALLER: FABRICACIÓN
TÍTERES POR LA IGUALDAD 2

AÑO: 2019



fecha última actualización MARZO

HOMBRES: 1

MUJERES: 9

CUESTIONES / VALORACIONES	NS	PS	A	S	MS	Ns/Nc	Cantidades	Valoración Media
1 Organización del curso.			1	2	7		10	4,60
2 El curso se ajusta a sus expectativas			1	2	7		10	4,60
3 La profesora				2	8		10	4,80
4 Las actividades realizadas				3	7		10	4,70
5 Documentación facilitada								#DIV/0!
6 Ubicación física del curso								#DIV/0!
7 Valoración general de la actividad.				3	7		10	4,70
TOTALES	0	0	2	12	36	0	10	% DE PARTICIPACIÓN
TOTAL RESPUESTAS	50							

INDICADOR PORCENTAJE DE SATISFACCIÓN AL MENOS EL 50% VALORACIÓN
MEDIA DE ADECUADO(5)

100,00%

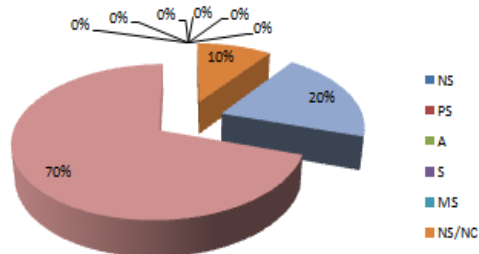
Media

4,68

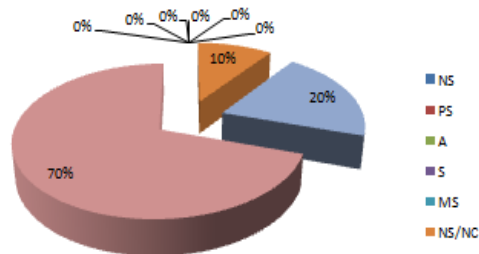
En el caso del taller fabricación títeres por la igualdad 2, la satisfacción media es de un 4,68 sobre 5.

MUJER

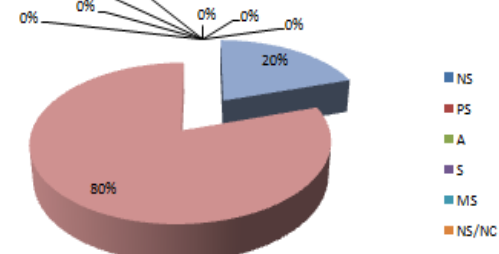
Organización del curso.



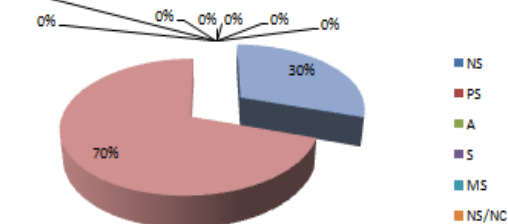
El curso se ajusta a sus expectativas



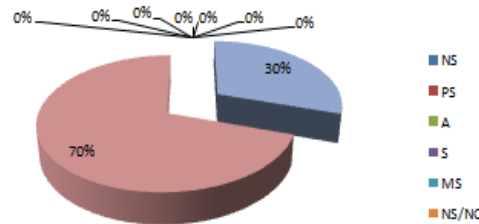
La profesora



Las actividades realizadas



Valoración general de la actividad.



En las gráficas se puede observar los ítems que se han valorado y la puntuación obtenida en todos ellos están por encima del 4,60 sobre 5.

Resultado encuestas de satisfacción

MUJER

TABLA DE CONTROL DE DATOS DE SATISFACCIÓN TALLER: MASTERCLASS DE YOGA: DESPIERTA TU PODER PERSONAL CON YOGA

AÑO: 2019



fecha última actualización MARZO

HOMBRES:

MUJERES: 17

CUESTIONES / VALORACIONES	NS	PS	A	S	MS	Ns/Nc	Cantidades	Valoración Media
1 Organización del curso.					16	1	17	4,71
2 El curso se ajusta a sus expectativas					16	1	17	4,71
3 La profesora					16	1	17	4,71
4 Las actividades realizadas					16	1	17	4,71
5 Documentación facilitada								#DIV/0!
6 Ubicación física del curso								#DIV/0!
7 Valoración general de la actividad.					16	1	17	4,71
TOTALES	0	0	0	0	80	5	28	% DE PARTICIPACIÓN
TOTAL RESPUESTAS	85							

INDICADOR PORCENTAJE DE SATISFACCIÓN AL MENOS EL 50% VALORACIÓN MEDIA DE ADECUADO(5)

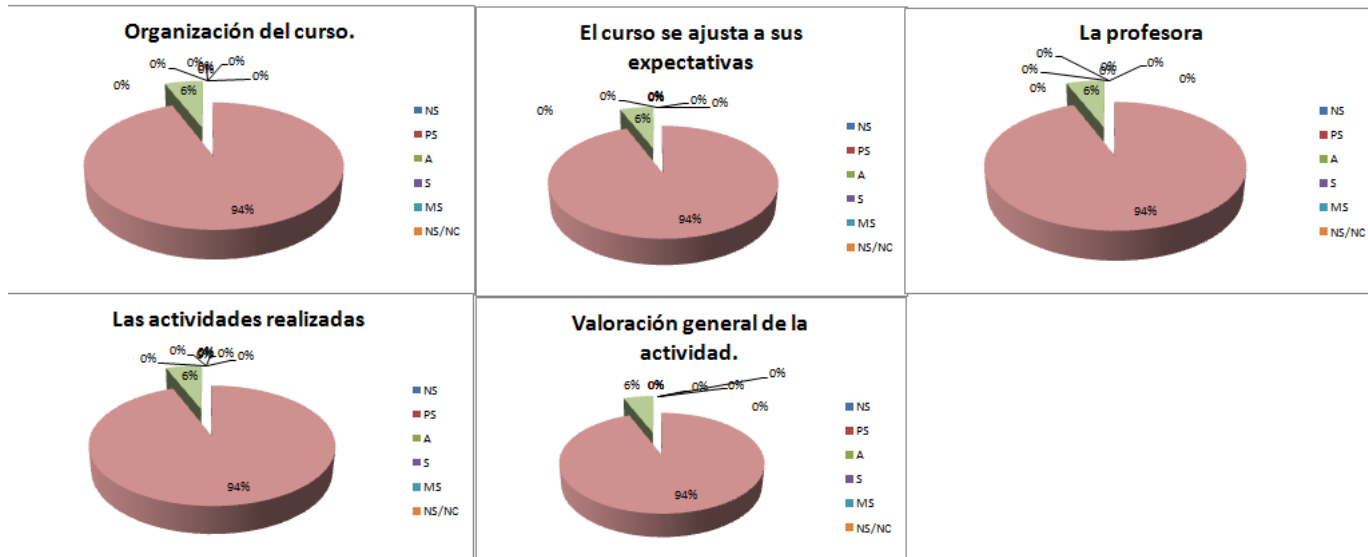
94,12%

Media

4.71

En el caso del taller Masterclass de Yoga, la satisfacción media es de un 4,71 sobre 5.

MUJER



En las gráficas se puede observar los ítems que se han valorado y la puntuación obtenida en todos ellos están por encima del 4,70 sobre 5.

Resultado encuestas de satisfacción

MUJER

TABLA DE CONTROL DE DATOS DE SATISFACCIÓN TALLER: YOGA:
TRANSFORMA TU SER

AÑO: 2019



fecha última actualización MARZO

HOMBRES:

MUJERES: 5

CUESTIONES / VALORACIONES	NS	PS	A	S	MS	Ns/Nc	Cantidades	Valoración Media
1 Organización del curso.				1	4		5	4,80
2 El curso se ajusta a sus expectativas					5		5	5,00
3 La profesora					5		5	5,00
4 Las actividades realizadas				1	4		5	4,80
5 Documentación facilitada								#DIV/0!
6 Ubicación física del curso								#DIV/0!
7 Valoración general de la actividad.				1	4		5	4,80
TOTALES	0	0	0	3	22	0		% DE PARTICIPACIÓN
TOTAL RESPUESTAS	25							

INDICADOR PORCENTAJE DE SATISFACCIÓN AL MENOS EL 50% VALORACIÓN
MEDIA DE ADECUADO(5)

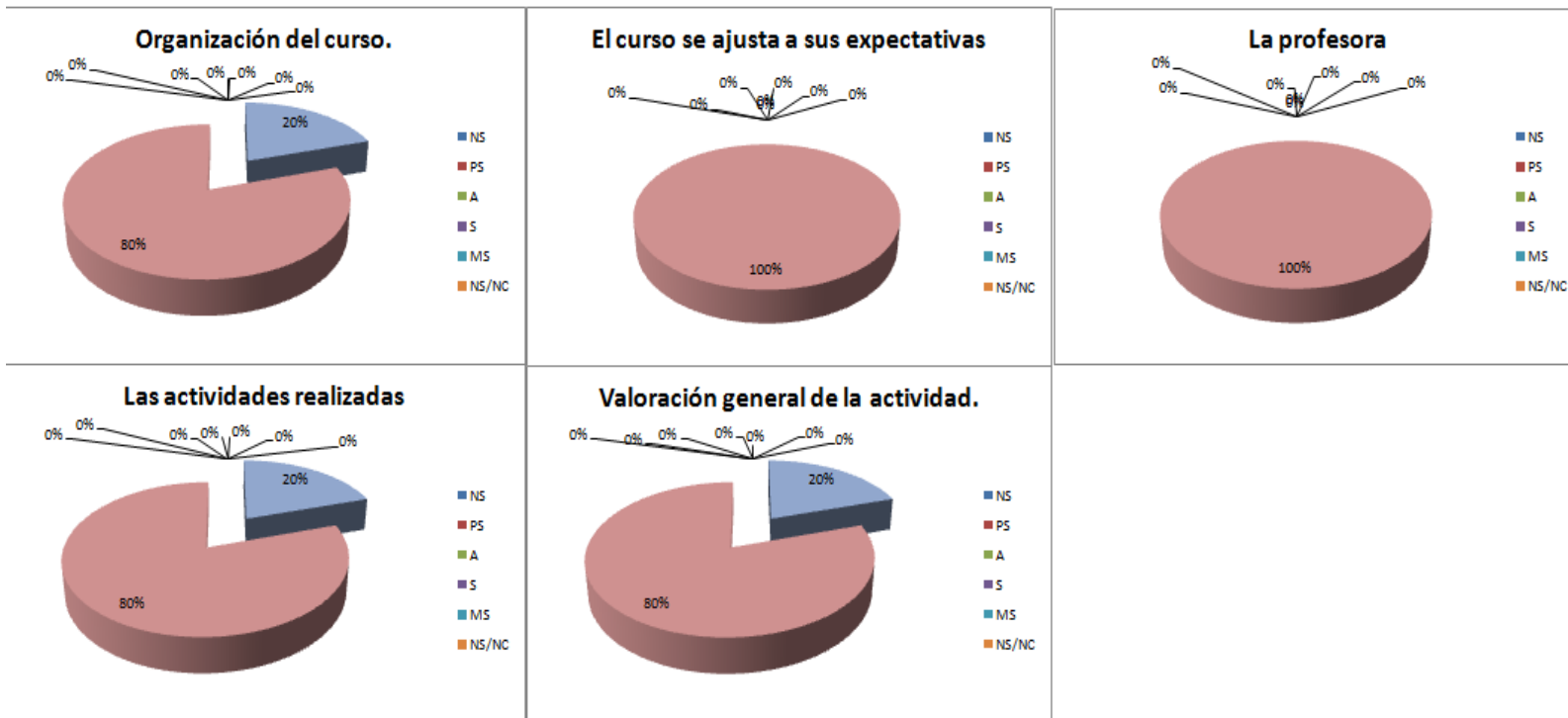
100,00%

Media

4,88

En el caso del taller de Yoga, la satisfacción media es de un 4,88 sobre 5.

MUJER



En las gráficas se puede observar los ítems que se han valorado y la puntuación obtenida en todos ellos están por encima del 4,80 sobre 5.

Resultado encuestas de satisfacción

MUJER

TABLA DE CONTROL DE DATOS DE SATISFACCIÓN TALLER: YOGACUENTOS
02/03/2019

AÑO: 2019



fecha última actualización MARZO

HOMBRES:

MUJERES: 4

CUESTIONES / VALORACIONES	NS	PS	A	S	MS	Ns/Nc	Cantidades	Valoración Media
1 Organización del curso.					4		4	5,00
2 El curso se ajusta a sus expectativas					4		4	5,00
3 La profesora					4		4	5,00
4 Las actividades realizadas					4		4	5,00
5 Documentación facilitada								#DIV/0!
6 Ubicación física del curso								#DIV/0!
7 Valoración general de la actividad.					4		4	5,00
TOTALES	0	0	0	0	20	0	4	% DE PARTICIPACIÓN
TOTAL RESPUESTAS	20							

INDICADOR PORCENTAJE DE SATISFACCIÓN AL MENOS EL 50% VALORACIÓN
MEDIA DE ADECUADO(5)

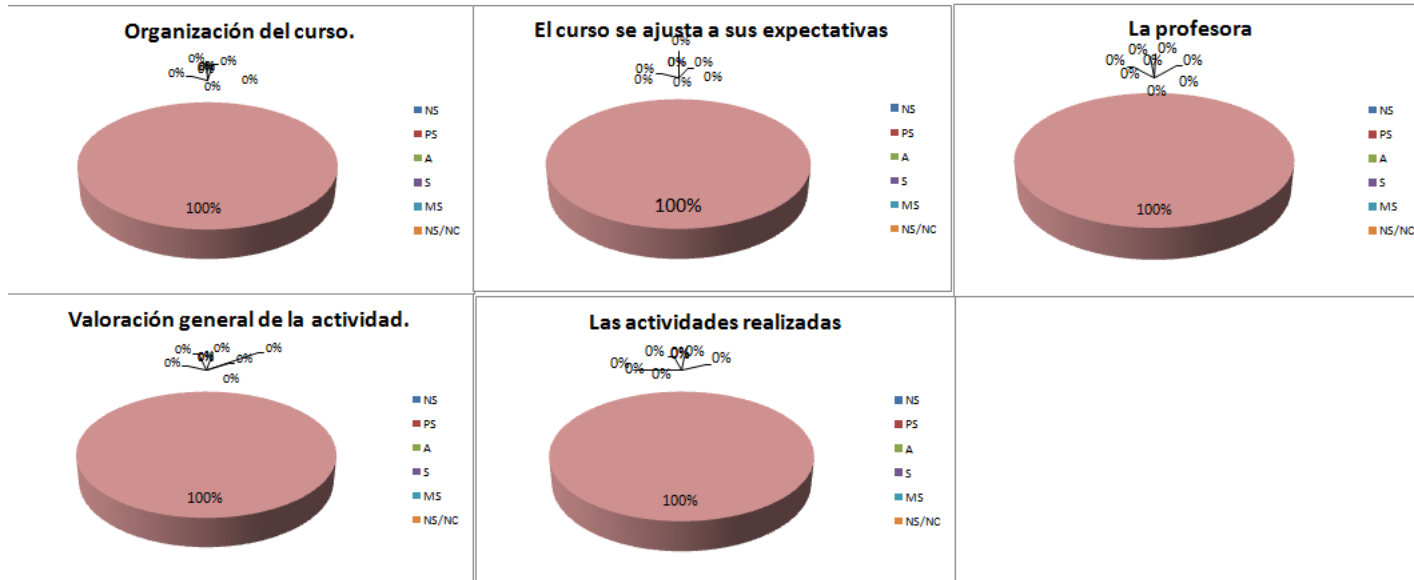
100,00%

Media

5.00

En el caso del taller de Yogacuentos , la satisfacción media es de un 5 sobre 5.

MUJER



En las gráficas se puede observar los ítems que se han valorado y la puntuación obtenida en todos ellos es de sobre 5.

Resultado encuestas de satisfacción

MUJER

TABLA DE CONTROL DE DATOS DE SATISFACCIÓN TALLER: YOGACUENTOS
09/03/2019

AÑO: 2019



fecha última actualización MARZO

HOMBRES:

MUJERES: 7

CUESTIONES / VALORACIONES	NS	PS	A	S	MS	Ns/Nc	Cantidades	Valoración Media
1 Organización del curso.					7		7	5,00
2 El curso se ajusta a sus expectativas					7		7	5,00
3 La profesora					7		7	5,00
4 Las actividades realizadas					7		7	5,00
5 Documentación facilitada								#DIV/0!
6 Ubicación física del curso								#DIV/0!
7 Valoración general de la actividad.					7		7	5,00
TOTALES	0	0	0	0	35	0	4	% DE PARTICIPACIÓN
TOTAL RESPUESTAS	35							

INDICADOR PORCENTAJE DE SATISFACCIÓN AL MENOS EL 50% VALORACIÓN
MEDIA DE ADECUADO(5)

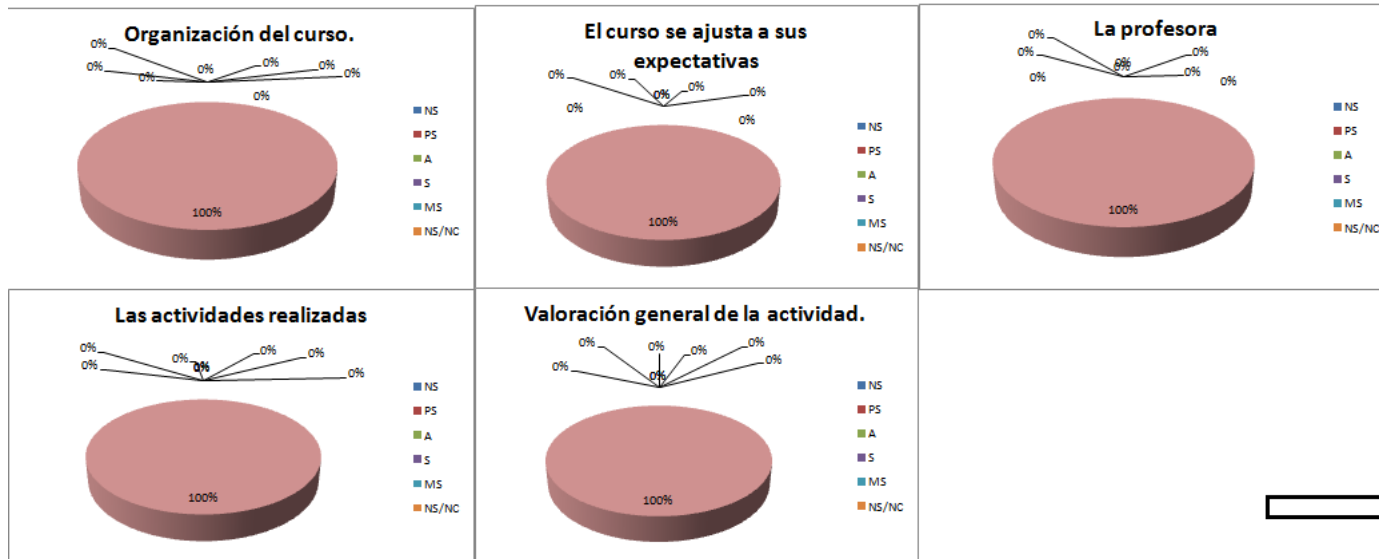
100,00%

Media

5,00

En el caso del taller de Yogacuentos , la satisfacción media es de un 5 sobre 5.

MUJER



En las gráficas se puede observar los ítems que se han valorado y la puntuación obtenida en todos ellos es de sobre 5.

Resultado encuestas de satisfacción

MUJER

TABLA DE CONTROL DE DATOS DE SATISFACCIÓN TALLER: YOGACUENTOS
16/03/2019

AÑO: 2019



fecha última actualización MARZO

HOMBRES:

MUJERES: 7

CUESTIONES / VALORACIONES	NS	PS	A	S	MS	Ns/Nc	Cantidades	Valoración Media
1 Organización del curso.				1	6		7	4,86
2 El curso se ajusta a sus expectativas				1	6		7	4,86
3 La profesora				2	5		7	4,71
4 Las actividades realizadas				2	5		7	4,71
5 Documentación facilitada								#DIV/0!
6 Ubicación física del curso								#DIV/0!
7 Valoración general de la actividad.				2	5		7	4,71
TOTALES	0	0	0	8	27	0	7	% DE PARTICIPACIÓN
TOTAL RESPUESTAS	35							

INDICADOR PORCENTAJE DE SATISFACCIÓN AL MENOS EL 50% VALORACIÓN
MEDIA DE ADECUADO (5)

100,00%

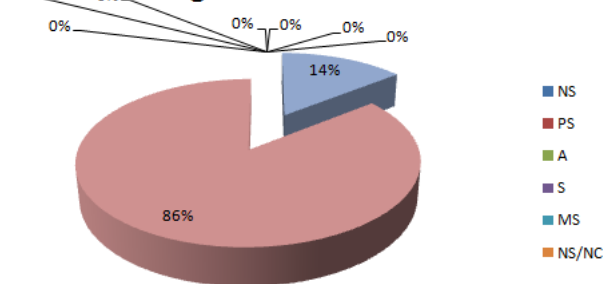
Media

4,77

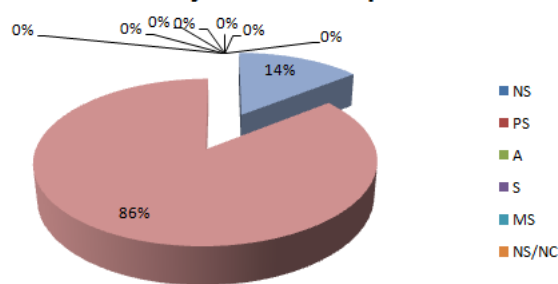
En el caso del taller de Yogacuentos , la satisfacción media es de un 4,77 sobre 5.

MUJER

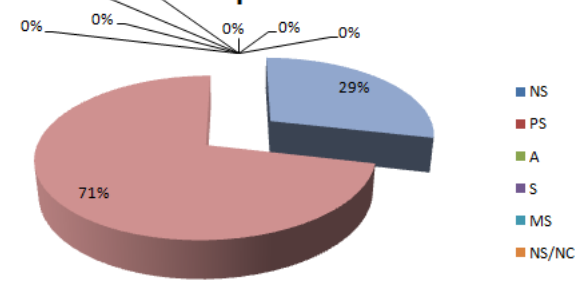
Organización del curso.



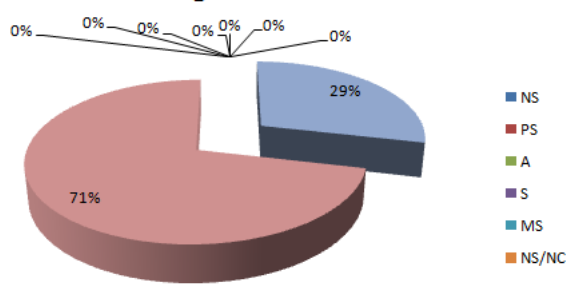
El curso se ajusta a sus expectativas



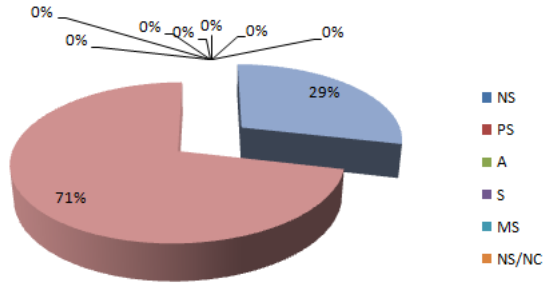
La profesora



Valoración general de la actividad.



Las actividades realizadas



En las gráficas se puede observar los ítems que se han valorado y la puntuación obtenida en todos ellos es tá por encima de 4,70 de sobre 5.

Resultado encuestas de satisfacción

MUJER

TABLA DE CONTROL DE DATOS DE SATISFACCIÓN TALLER: YOGACUENTOS
23/02/2019

AÑO:	2019
fecha última actualización	MARZO



CUESTIONES / VALORACIONES		NS	PS	A	S	MS	Ns/Nc	Cantidades	Valoración Media
1	Organización del curso.					4		4	5,00
2	El curso se ajusta a sus expectativas					4		4	5,00
3	La profesora					4		4	5,00
4	Las actividades realizadas					4		4	5,00
5	Documentación facilitada								# DIV/0!
6	Ubicación física del curso								# DIV/0!
7	Valoración general de la actividad.					4		4	5,00
TOTALES		0	0	0	0	20	0	4	% DE PARTICIPACIÓN
TOTAL RESPUESTAS		20							

INDICADOR PORCENTAJE DE SATISFACCIÓN AL MENOS EL 50% VALORACIÓN
MEDIA DE ADECUADO(5)

100,00%

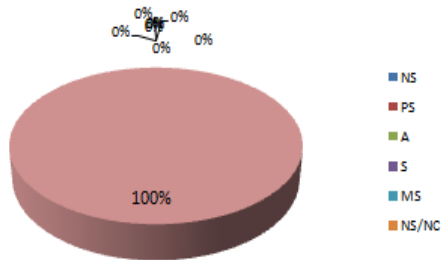
Media

5,00

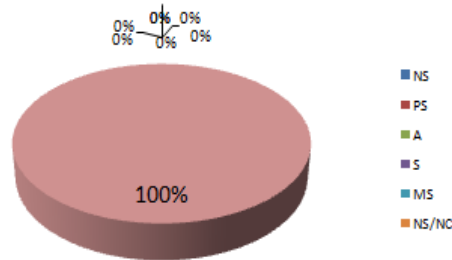
En el caso del taller de Yogacuentos , la satisfacción media es de un 5 sobre 5.

MUJER

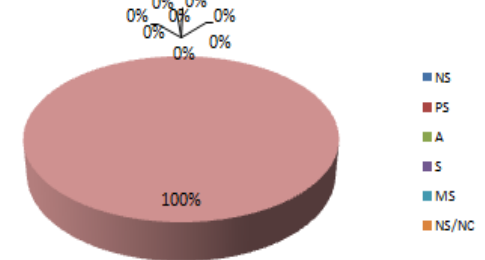
Organización del curso.



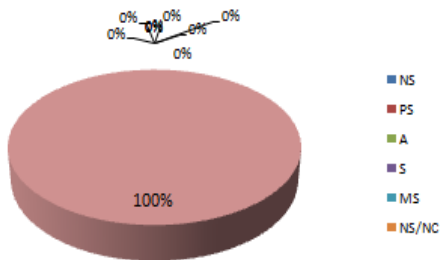
El curso se ajusta a sus expectativas



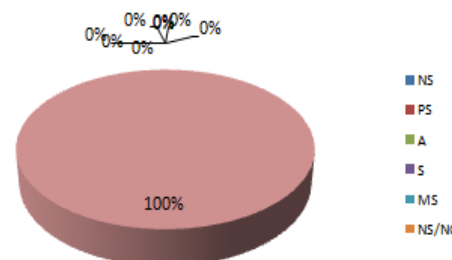
La profesora



Valoración general de la actividad.



Las actividades realizadas



En las gráficas se puede observar los ítems que se han valorado y la puntuación obtenida en todos ellos es de 5 de sobre 5.

Resultado encuestas de satisfacción

MUJER

TABLA DE CONTROL DE DATOS DE SATISFACCIÓN TALLER: YOGACUENTOS
23/03/2019

AÑO: 2019



fecha última actualización MARZO

HOMBRES:

MUJERES: 10

CUESTIONES / VALORACIONES	NS	PS	A	S	MS	Ns/Nc	Cantidades	Valoración Media
Organización del curso.			1	2	7		10	4,60
El curso se ajusta a sus expectativas			1	2	7		10	4,60
La profesora				2	8		10	4,80
Las actividades realizadas				3	7		10	4,70
Documentación facilitada								# DIV/0!
Ubicación física del curso								# DIV/0!
Valoración general de la actividad.				3	7		10	4,70
TOTALES	0	0	2	12	36	0	10	% DE PARTICIPACIÓN
TOTAL RESPUESTAS	50							

INDICADOR PORCENTAJE DE SATISFACCIÓN AL MENOS EL 50% VALORACIÓN
MEDIA DE ADECUADO(5)

100,00%

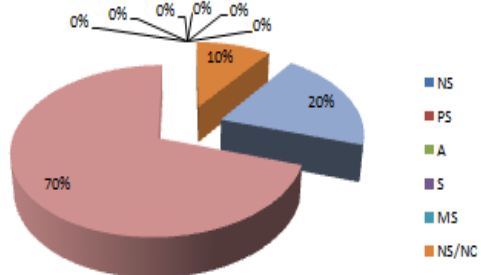
Media

4,68

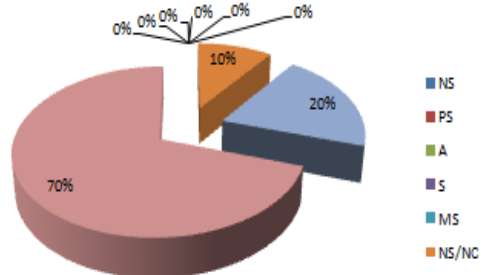
En el caso del taller de Yogacuentos , la satisfacción media es de un 4,68 sobre 5.

MUJER

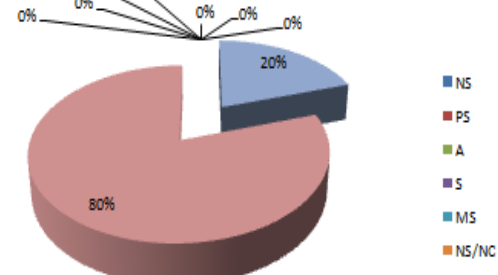
Organización del curso.



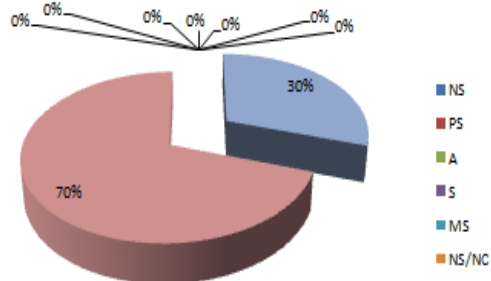
El curso se ajusta a sus expectativas



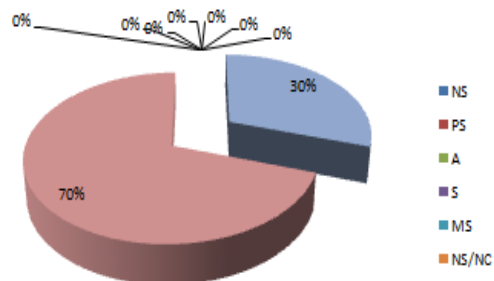
La profesora



Las actividades realizadas



Valoración general de la actividad.



En las gráficas se puede observar los ítems que se han valorado y la puntuación obtenida en todos ellos está por encima de 4,60 sobre 5.

Resultado encuestas de satisfacción

MUJER

TABLA DE CONTROL DE DATOS DE SATISFACCIÓN TALLER: CHARLAS JURÍDICAS

AÑO: 2019

fecha última actualización ABRIL



MUJERES: 8

CUESTIONES / VALORACIONES	NS	PS	A	S	MS	Ns/Nc	Cantidades	Valoración Media
1 Organización del curso.					8		8	5,00
2 El curso se ajusta a sus expectativas			2	1	5		8	4,38
3 La profesora					8		8	5,00
4 Las actividades realizadas			1		7		8	4,75
5 Documentación facilitada								#DIV/0!
6 Ubicación física del curso								#DIV/0!
7 Valoración general de la actividad.					8		8	5,00
TOTALES	0	0	3	1	36	0		% DE PARTICIPACIÓN
TOTAL RESPUESTAS	40							

INDICADOR PORCENTAJE DE SATISFACCIÓN AL MENOS EL 50% VALORACIÓN MEDIA DE ADECUADO(5)

100,00%

Media

4,83

En el caso del taller de charlas jurídicas , la satisfacción media es de un 4,83 sobre 5.

MUJER



En las gráficas se puede observar los ítems que se han valorado y la puntuación obtenida en todos ellos está por encima de 4,3 sobre 5.

Resultado encuestas de satisfacción

MUJER

TABLA DE CONTROL DE DATOS DE SATISFACCIÓN TALLER: CIENCIA EN IGUALDAD 2: DESCUBRIENDO INVENTORAS

AÑO: 2019



fecha última actualización ABRIL

HOMBRES: 2

MUJERES: 4

CUESTIONES / VALORACIONES	NS	PS	A	S	MS	Ns/Nc	Cantidades	Valoración Media
1 Organización del curso.			1		5		6	4,67
2 El curso se ajusta a sus expectativas					6		6	5,00
3 La profesora					6		6	5,00
4 Las actividades realizadas					6		6	5,00
5 Documentación facilitada								#DIV/0!
6 Ubicación física del curso					6		6	5,00
7 Valoración general de la actividad.				1	5		6	4,83
TOTALES	0	0	1	1	34	0		% DE PARTICIPACIÓN
TOTAL RESPUESTAS	36							

INDICADOR PORCENTAJE DE SATISFACCIÓN AL MENOS EL 50% VALORACIÓN MEDIA DE ADECUADO(5)

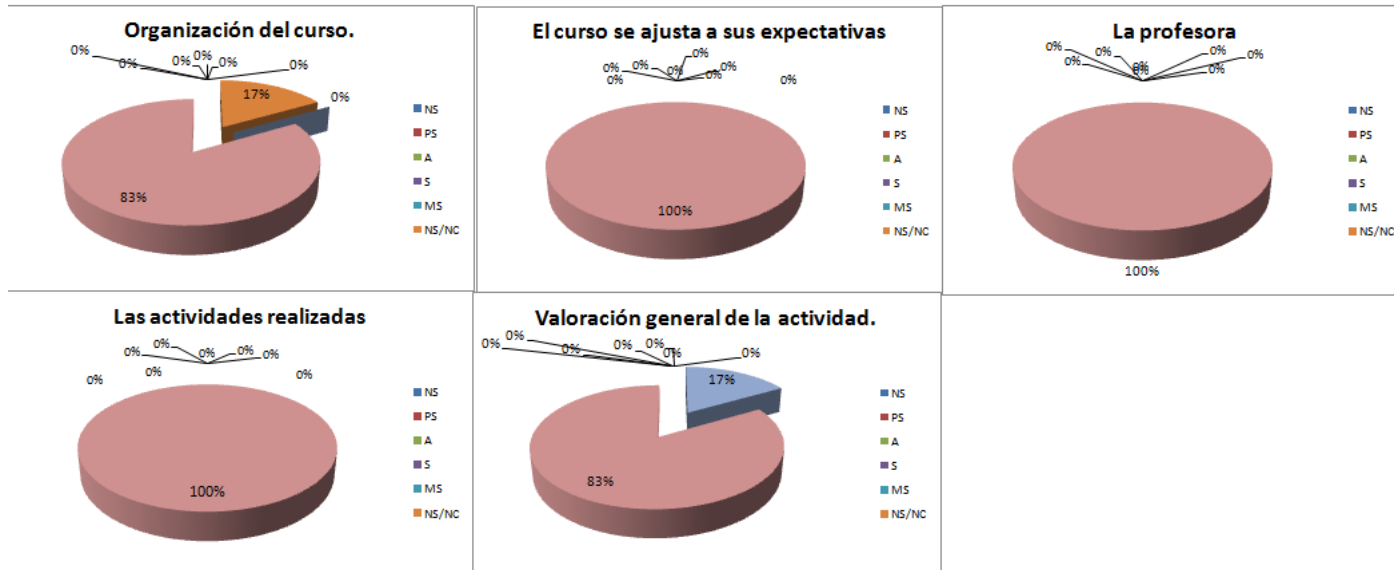
100,00%

Media

4,92

En el caso del taller de Ciencia en Igualdad 2 , la satisfacción media es de un 4,92 sobre 5.

MUJER



En las gráficas se puede observar los ítems que se han valorado y la puntuación obtenida en todos ellos está por encima de 4,60 sobre 5.

Resultado encuestas de satisfacción

MUJER

TABLA DE CONTROL DE DATOS DE SATISFACCIÓN TALLER: EMPRENDER DESDE EL SER

AÑO: 2019



fecha última actualización ABRIL

HOMBRES:

MUJERES: 10

CUESTIONES / VALORACIONES	NS	PS	A	S	MS	Ns/Nc	Cantidades	Valoración Media
1 Organización del curso.					10		10	5,00
2 El curso se ajusta a sus expectativas				4	6		10	4,60
3 La profesora				1	9		10	4,90
4 Las actividades realizadas				2	8		10	4,80
5 Documentación facilitada								#DIV/0!
6 Ubicación física del curso				2	8		10	4,80
7 Valoración general de la actividad.				1	9		10	4,90
TOTALES	0	0	0	10	50	0		% DE PARTICIPACIÓN
TOTAL RESPUESTAS	60							

INDICADOR PORCENTAJE DE SATISFACCIÓN AL MENOS EL 50% VALORACIÓN MEDIA DE ADECUADO(5)

100,00%

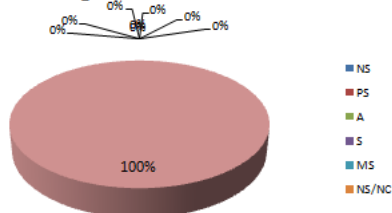
Media

4,83

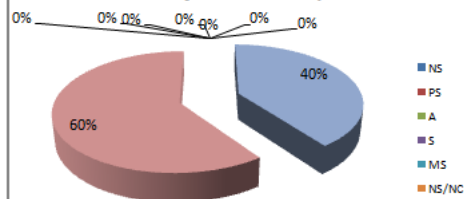
En el caso del taller de Emprender desde el Ser, la satisfacción media es de un 4,83 sobre 5.

MUJER

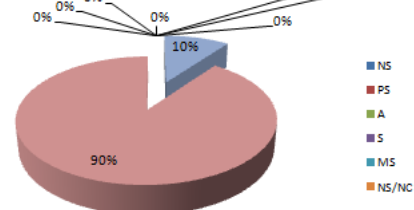
Organización del curso.



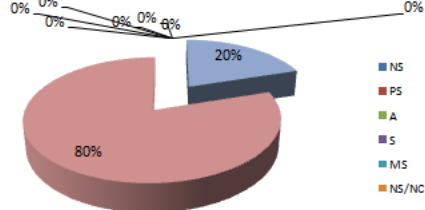
El curso se ajusta a sus expectativas



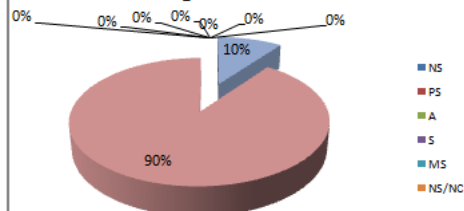
La profesora



Las actividades realizadas



Valoración general de la actividad.



En las gráficas se puede observar los ítems que se han valorado y la puntuación obtenida en todos ellos está por encima de 4,60 sobre 5.

Resultado encuestas de satisfacción

MUJER

TABLA DE CONTROL DE DATOS DE SATISFACCIÓN TALLER: YOGACUENTOS
06/04/2019

AÑO: 2019



fecha última actualización ABRIL

HOMBRES:

MUJERES:

CUESTIONES / VALORACIONES	HOMBRES		MUJERES		MS	Ns/Nc	Cantidades	Valoración Media
	NS	PS	A	S				
1 Organización del curso.				1	5		6	4,83
2 El curso se ajusta a sus expectativas				1	5		6	4,83
3 La profesora					6		6	5,00
4 Las actividades realizadas					6		6	5,00
5 Documentación facilitada								#DIV/0!
6 Ubicación física del curso								#DIV/0!
7 Valoración general de la actividad.					6		6	5,00
TOTALES	0	0	0	2	28	0		% DE PARTICIPACIÓN
TOTAL RESPUESTAS	30							

INDICADOR PORCENTAJE DE SATISFACCIÓN AL MENOS EL 50% VALORACIÓN
MEDIA DE ADECUADO(5)

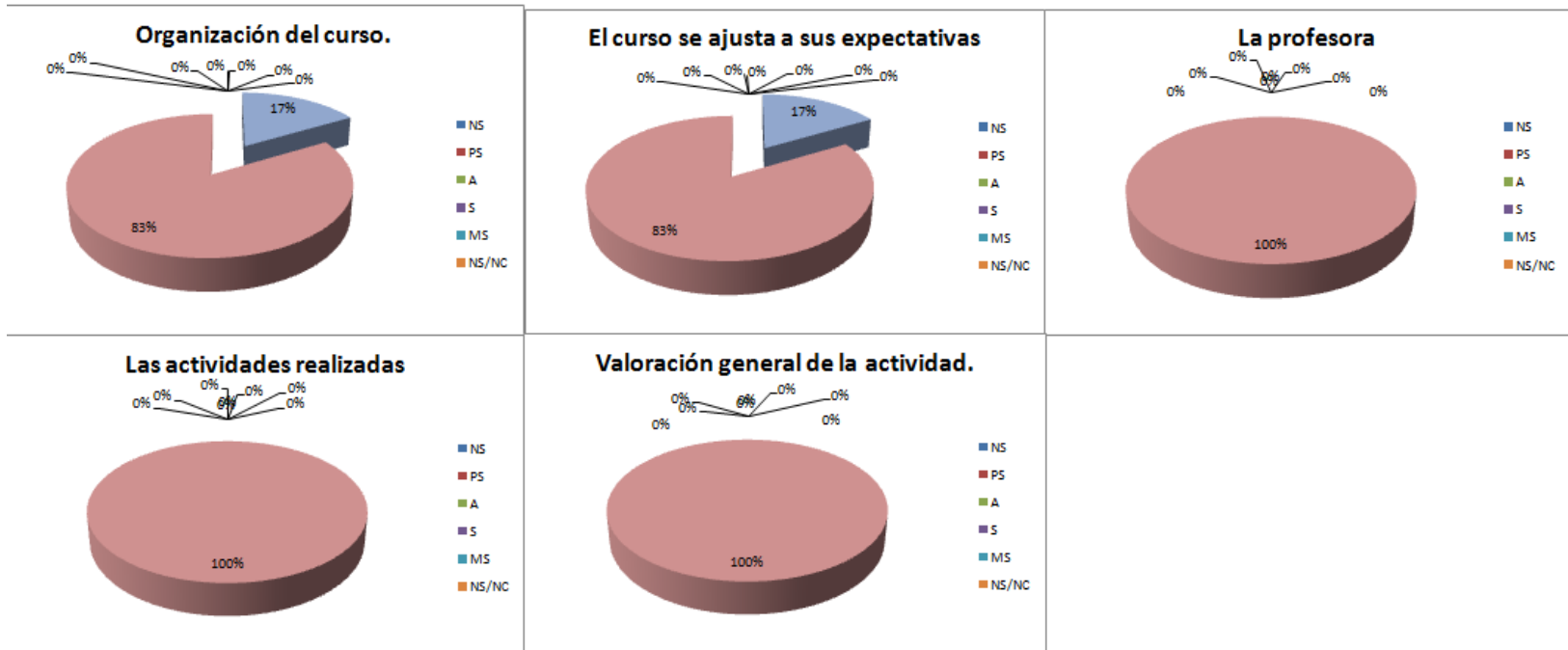
100,00%

Media

4,93

En el caso del taller de Yogacuentos , la satisfacción media es de un 4,93 sobre 5.

MUJER



En las gráficas se puede observar los ítems que se han valorado y la puntuación obtenida en todos ellos está por encima de 4,80 sobre 5.

Resultado encuestas de satisfacción

MUJER

**TABLA DE CONTROL DE DATOS DE SATISFACCIÓN TALLER:
EMPODERAMIENTO DE LAS MUJERES PARA EL EMPRENDIMIENTO**

AÑO: 2019



fecha última actualización MAYO

HOMBRES:

MUJERES: 14

CUESTIONES / VALORACIONES	NS	PS	A	S	MS	Ns/Nc	Cantidades	Valoración Media
1 Organización del curso.			4	3	7		14	4,21
2 El curso se ajusta a sus expectativas			6	2	6		14	4,00
3 La profesora			3	1	10		14	4,50
4 Las actividades realizadas			6	3	5		14	3,93
5 Documentación facilitada								#DIV/0!
6 Ubicación física del curso			1	3	10		14	4,64
7 Valoración general de la actividad.			3	5	6		14	4,21
TOTALES	0	0	23	17	44	0		% DE PARTICIPACIÓN
TOTAL RESPUESTAS	84							

INDICADOR PORCENTAJE DE SATISFACCIÓN AL MENOS EL 50% VALORACIÓN
MEDIA DE ADECUADO(5)

100,00%

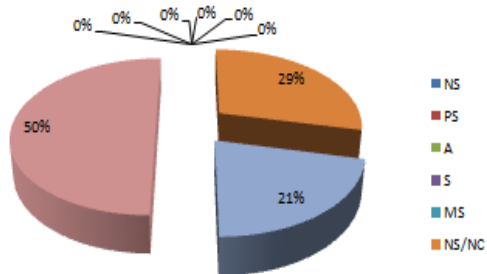
Media

4,25

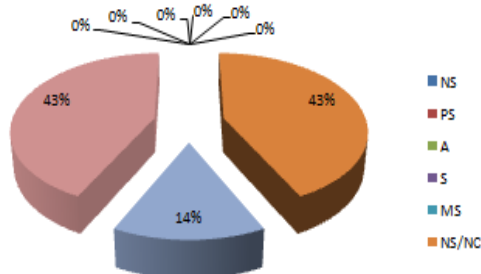
En el caso del taller de Empoderamiento de las mujeres para el emprendimiento , la satisfacción media es de un 4,25 sobre 5.

MUJER

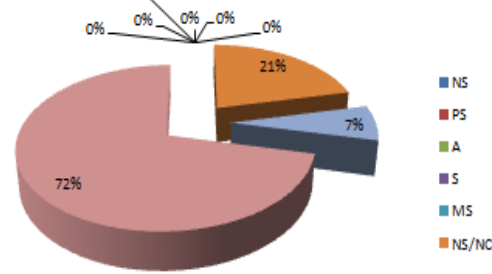
Organización del curso.



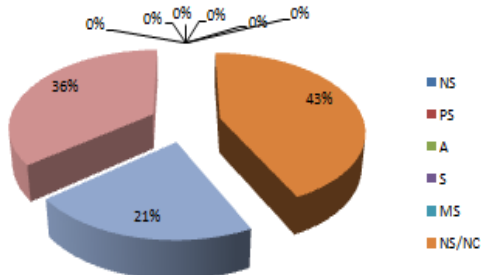
El curso se ajusta a sus expectativas



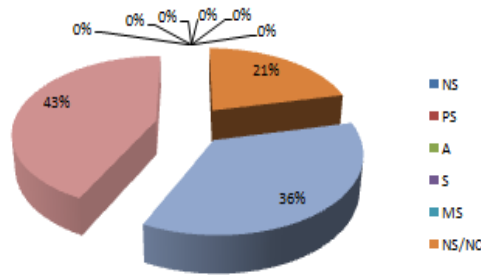
La profesora



Las actividades realizadas



Valoración general de la actividad.



En las gráficas se puede observar los ítems que se han valorado y la puntuación obtenida en todos ellos está por encima de 3,90 sobre 5. Siendo las actividades realizadas las que obtienen la puntuación más baja.

Resultado encuestas de satisfacción

MUJER

TABLA DE CONTROL DE DATOS DE SATISFACCIÓN TALLER: HABILIDADES DE GESTIÓN DEL TIEMPO Y MANEJO DEL STRESS

AÑO: 2019



fecha última actualización JUNIO

HOMBRES:

MUJERES: 9

CUESTIONES / VALORACIONES	NS	PS	A	S	MS	Ns/Nc	Cantidades	Valoración Media
1 Organización del curso.					9		9	5,00
2 El curso se ajusta a sus expectativas			1	1	7		9	4,67
3 La profesora					9		9	5,00
4 Las actividades realizadas			1	1	7		9	4,67
5 Documentación facilitada								#DIV/0!
6 Ubicación física del curso					9		9	5,00
7 Valoración general de la actividad.				2	7		9	4,78
TOTALES	0	0	2	4	48	0		% DE PARTICIPACIÓN
TOTAL RESPUESTAS	54							

INDICADOR PORCENTAJE DE SATISFACCIÓN AL MENOS EL 50% VALORACIÓN MEDIA DE ADECUADO(5)

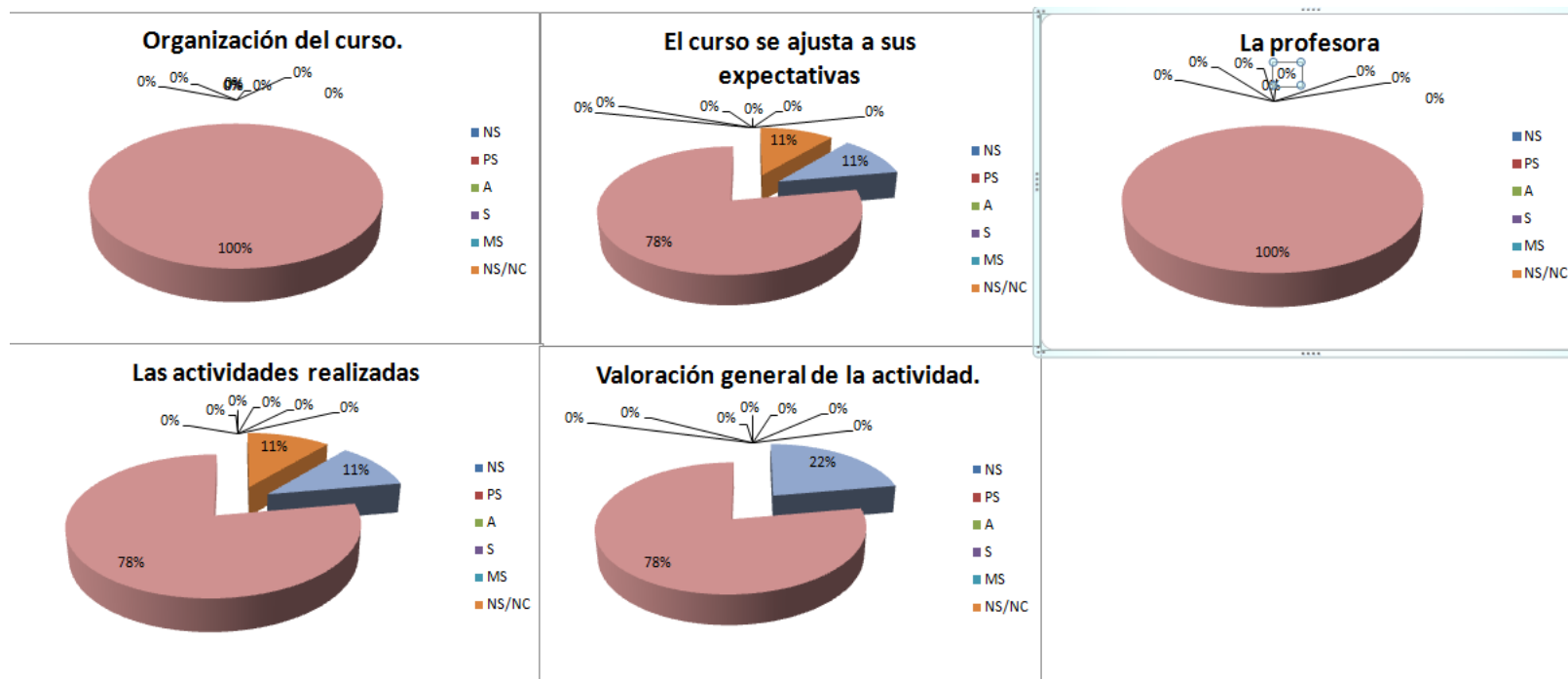
100,00%

Media

4,85

En el caso del taller de Habilidades de Gestión del tiempo y manejo del stress, la satisfacción media es de un 4,85 sobre 5.

MUJER



En las gráficas se puede observar los ítems que se han valorado y la puntuación obtenida en todos ellos está por encima de 3,90 sobre 5. Siendo las actividades realizadas las que obtienen la puntuación más baja de un 3,90 .

Resultado encuestas de satisfacción

MUJER

TABLA DE CONTROL DE DATOS DE SATISFACCIÓN TALLER: MINDFULNESS PARA EL EMPODERAMIENTO DE LA MUJER

AÑO: 2019



fecha última actualización JUNIO

MUJERES: 11

CUESTIONES / VALORACIONES	NS	PS	A	S	MS	Ns/Nc	Cantidades	Valoración Media
1 Organización del curso.				2	9		11	4,82
2 El curso se ajusta a sus expectativas				3	8		11	4,73
3 La profesora				1	10		11	4,91
4 Las actividades realizadas			1	2	8		11	4,64
5 Documentación facilitada								#DIV/0!
6 Ubicación física del curso				1	10		11	4,91
7 Valoración general de la actividad.				3	8		11	4,73
TOTALES	0	0	1	12	53	0		% DE PARTICIPACIÓN
TOTAL RESPUESTAS	66							

INDICADOR PORCENTAJE DE SATISFACCIÓN AL MENOS EL 50% VALORACIÓN MEDIA DE ADECUADO(5)

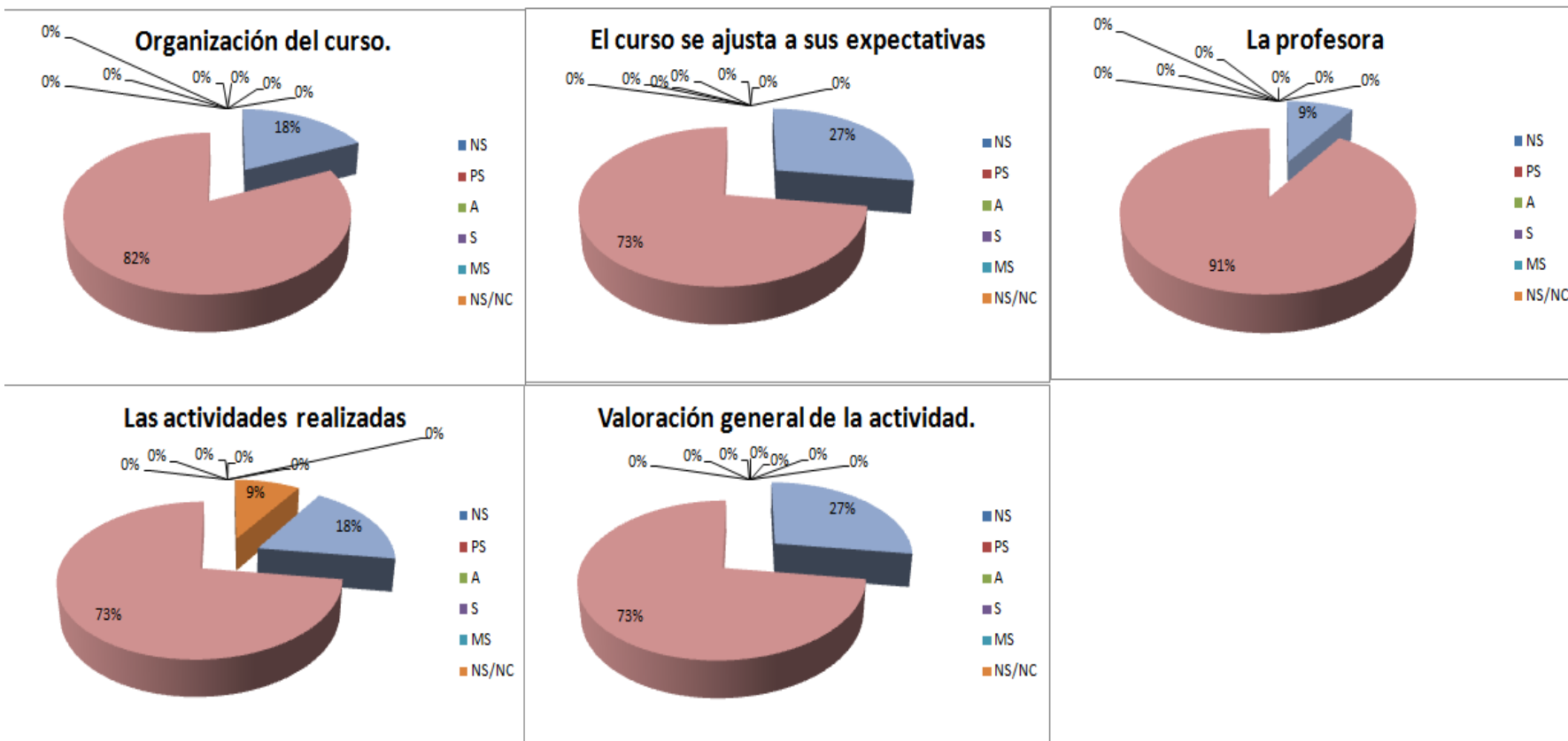
100,00%

Media

4,79

En el caso del taller de Mindfulness para el empoderamiento de la mujer, la satisfacción media es de un 4,79 sobre 5.

MUJER



En las gráficas se puede observar los ítems que se han valorado y la puntuación obtenida en todos ellos está por encima de 3,90 sobre 5.

Resultado encuestas de satisfacción

MUJER

TABLA DE CONTROL DE DATOS DE SATISFACCIÓN TALLER: MINDFULNESS PARA EL EMPODERAMIENTO DE LA MUJER

AÑO: 2019



fecha última actualización JUNIO

MUJERES: 12

CUESTIONES / VALORACIONES	NS	PS	A	S	MS	Ns/Nc	Cantidades	Valoración Media
1 Organización del curso.				2	10		12	4,83
2 El curso se ajusta a sus expectativas				1	11		12	4,92
3 La profesora				1	11		12	4,92
4 Las actividades realizadas				2	10		12	4,83
5 Documentación facilitada								#DIV/0!
6 Ubicación física del curso			1		11		12	4,83
7 Valoración general de la actividad.				2	10		12	4,83
TOTALES	0	0	1	8	63	0		% DE PARTICIPACIÓN
TOTAL RESPUESTAS	72							

INDICADOR PORCENTAJE DE SATISFACCIÓN AL MENOS EL 50% VALORACIÓN MEDIA DE ADECUADO(5)

100,00%

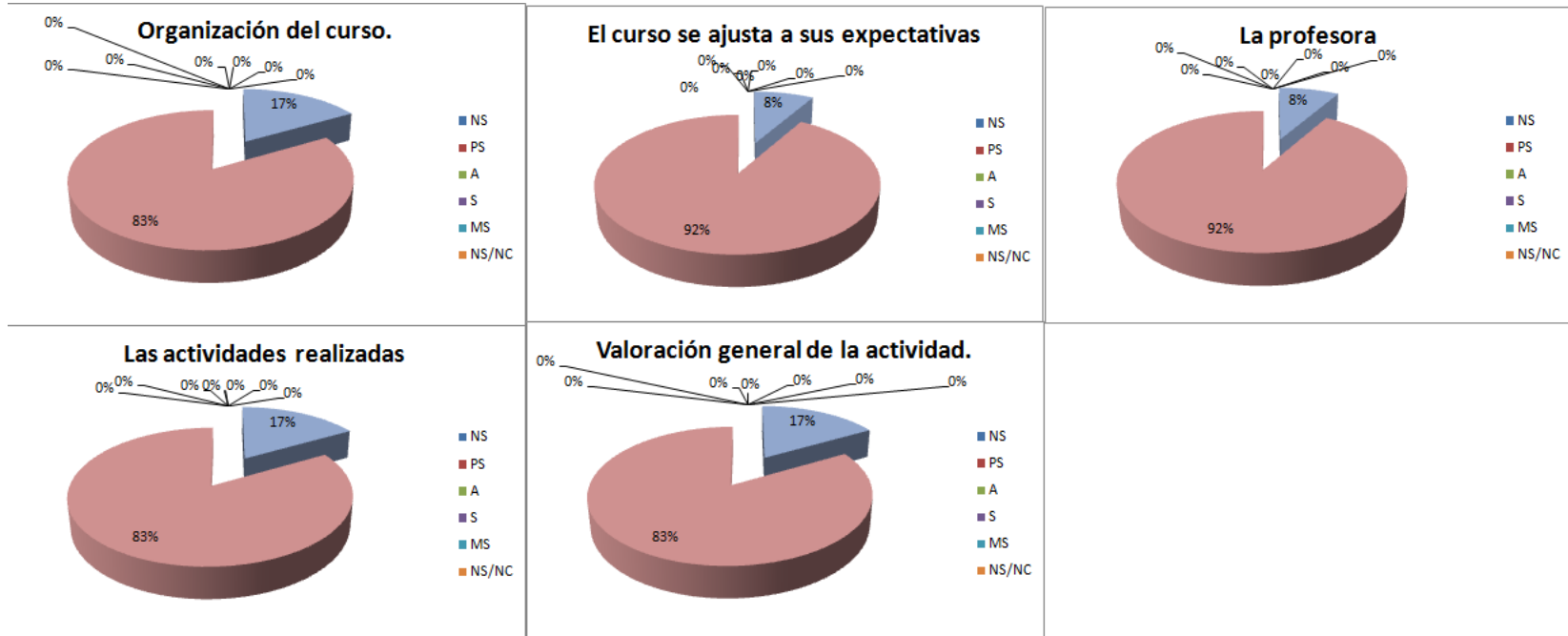
Media

4,86

En el caso del taller de Mindfulness para el empoderamiento de la mujer, la satisfacción media es de un 4,86 sobre 5.

Resultado encuestas de satisfacción

MUJER



En las gráficas se puede observar los ítems que se han valorado y la puntuación obtenida en todos ellos está por encima de 3,90 sobre 5.

Resultado encuestas de satisfacción

MUJER

TABLA DE CONTROL DE DATOS DE SATISFACCIÓN TALLER: MASTERCLASS DEFENSA PERSONAL FEMENINA

AÑO: 2019

fecha última actualización: NOVIEMBRE



MUJERES: 17

CUESTIONES / VALORACIONES	NS	PS	A	S	MS	Ns/Nc	Cantidades	Valoración Media
1 Organización del curso.				2	15		17	4,88
2 El curso se ajusta a sus expectativas			1	2	14		17	4,76
3 La profesora					17		17	5,00
4 Las actividades realizadas					17		17	5,00
5 Documentación facilitada								#¡DIV/0!
6 Ubicación física del curso								#¡DIV/0!
7 Valoración general de la actividad.					17		17	5,00
TOTALES	0	0	1	4	80	0		% DE PARTICIPACIÓN
TOTAL RESPUESTAS	85							

INDICADOR PORCENTAJE DE SATISFACCIÓN AL MENOS EL 50% VALORACIÓN MEDIA DE ADECUADO(5)

100,00%

Media

4,93

En el caso del taller de Materclass defensa personal femenina , la satisfacción media es de un 4,93 sobre 5.

MUJER



En las gráficas se puede observar los ítems que se han valorado y la puntuación obtenida en todos ellos está por encima de 4,70 sobre 5.

Resultado encuestas de satisfacción

MUJER



TABLA DE CONTROL DE DATOS DE SATISFACCIÓN TALLER: APOYO AL EMPRENDIMIENTO FEMENINO, REFUERZA TU MARCA CON LIKELIN

AÑO:	2019
fecha última actualización	10/10/2019

HOMBRES:

MUJERES: 10

CUESTIONES / VALORACIONES	NS	PS	A	S	MS	Ns/Nc	Cantidades	Valoración Media
1 Organización del curso.				2	8		10	4,80
2 El curso se ajusta a sus expectativas				3	7		10	4,70
3 La profesora			1		9		10	4,80
4 Las actividades realizadas				2	8		10	4,80
5 Valoración general de la actividad.				1	9		10	4,90
TOTALES	0	0	1	8	41	0		% DE PARTICIPACIÓN
TOTAL RESPUESTAS	50							

INDICADOR PORCENTAJE DE SATISFACCIÓN AL MENOS EL 50% VALORACIÓN MEDIA DE ADECUADO(5)

100,00%

Media

4,80

En el caso del taller de Apoyo al emprendimiento femenino, refuerza tu marca con Linkelin, la satisfacción media es de un 4,80 sobre 5.

MUJER



En las gráficas se puede observar los ítems que se han valorado y la puntuación obtenida en todos ellos está por encima de 4,70 sobre 5.

Resultado encuestas de satisfacción

MUJER

TABLA DE CONTROL DE DATOS DE SATISFACCIÓN TALLER: APOYO AL EMPRENDIMIENTO FEMENINO, DESARROLLA TU WEB WIX SIN PROGRAMACIÓN

AÑO: 2019

fecha última actualización 24/10/2019



HOMBRES:

MUJERES: 10

CUESTIONES / VALORACIONES	NS	PS	A	S	MS	Ns/Nc	Cantidades	Valoración Media
1 Organización del curso.				1	9		10	4,90
2 El curso se ajusta a sus expectativas			1		9		10	4,80
3 La profesora				2	8		10	4,80
4 Las actividades realizadas					10		10	5,00
5 Valoración general de la actividad.					10		10	5,00
TOTALES	0	0	1	3	46	0		% DE PARTICIPACIÓN
TOTAL RESPUESTAS	50							

INDICADOR PORCENTAJE DE SATISFACCIÓN AL MENOS EL 50% VALORACIÓN MEDIA DE ADECUADO(5)

100,00%

Media

4,90

En el caso del taller de Apoyo al emprendimiento femenino, refuerza tu marca con WEB WIX , la satisfacción media es de un 4,90 sobre 5.

MUJER



En las gráficas se puede observar los ítems que se han valorado y la puntuación obtenida en todos ellos está por encima de 4,80 sobre 5.

MUJER

TABLA DE CONTROL DE DATOS DE SATISFACCIÓN TALLER: YOGACUENTOS

AÑO: 2019

fecha última actualización 19/10/2019



HOMBRES:

MUJERES: 4

CUESTIONES / VALORACIONES	NS	PS	A	S	MS	Ns/Nc	Cantidades	Valoración Media
1 Organización del curso.					4		4	5,00
2 El curso se ajusta a sus expectativas					4		4	5,00
3 La profesora					4		4	5,00
4 Las actividades realizadas					4		4	5,00
5 Valoración general de la actividad.					4		4	5,00
TOTALES	0	0	0	0	20	0		% DE PARTICIPACIÓN
TOTAL RESPUESTAS	20							

INDICADOR PORCENTAJE DE SATISFACCIÓN AL MENOS EL 50% VALORACIÓN MEDIA DE ADECUADO(5)

100,00%

Media

5,00

En el caso del taller de Yogacuentos, la satisfacción media es de un 5 sobre 5.

MUJER



En las gráficas se puede observar los ítems que se han valorado y la puntuación obtenida en todos ellos está por encima de 5 sobre 5.

Resultado encuestas de satisfacción

MUJER

TABLA DE CONTROL DE DATOS DE SATISFACCIÓN TALLER: YOGACUENTOS

AÑO: 2019

fecha última actualización 26/10/2019



HOMBRES:

MUJERES: 5

CUESTIONES / VALORACIONES	NS	PS	A	S	MS	Ns/Nc	Cantidades	Valoración Media
1 Organización del curso.				1	4		5	4,80
2 El curso se ajusta a sus expectativas				1	4		5	4,80
3 La profesora					5		5	5,00
4 Las actividades realizadas				1	4		5	4,80
5 Valoración general de la actividad.				1	4		5	4,80
TOTALES	0	0	0	4	21	0		% DE PARTICIPACIÓN
TOTAL RESPUESTAS	25							

INDICADOR PORCENTAJE DE SATISFACCIÓN AL MENOS EL 50% VALORACIÓN
MEDIA DE ADECUADO(5)

100,00%

Media

4,84

En el caso del taller de Yogacuentos, la satisfacción media es de un 4,84 sobre 5.

MUJER



En las gráficas se puede observar los ítems que se han valorado y la puntuación obtenida en todos ellos está por encima de 4,80 sobre 5.

MUJER

TABLA DE CONTROL DE DATOS DE SATISFACCIÓN TALLER: "FAMILY COOK"
COCINANDO EN IGUALDAD

AÑO: 2019

fecha última actualización 03/10/2019



HOMBRES: 2

MUJERES: 4

CUESTIONES / VALORACIONES		NS	PS	A	S	MS	Ns/Nc	Cantidades	Valoración Media
1	Organización del curso.					6		6	5,00
2	El curso se ajusta a sus expectativas					6		6	5,00
3	La profesora					6		6	5,00
4	Las actividades realizadas					6		6	5,00
5	Valoración general de la actividad.					6		6	5,00
TOTALES		0	0	0	0	30	0		% DE PARTICIPACIÓN
TOTAL RESPUESTAS		30							

INDICADOR PORCENTAJE DE SATISFACCIÓN AL MENOS EL 50% VALORACIÓN
MEDIA DE ADECUADO(5)

100,00%

Media

5,00

En el caso del taller de Family Cook , la satisfacción media es de un 5 sobre 5.

MUJER



En las gráficas se puede observar los ítems que se han valorado y la puntuación obtenida en todos es de 5 sobre 5.

Resultado encuestas de satisfacción

MUJER

TABLA DE CONTROL DE DATOS DE SATISFACCIÓN TALLER: "FAMILY COOK"
COCINANDO EN IGUALDAD

AÑO: 2019

fecha última actualización OCTUBRE



HOMBRES:

MUJERES: 10

CUESTIONES / VALORACIONES	NS	PS	A	S	MS	Ns/Nc	Cantidades	Valoración Media
1 Organización del curso.				1	9		10	4,90
2 El curso se ajusta a sus expectativas					10		10	5,00
3 La profesora					10		10	5,00
4 Las actividades realizadas					10		10	5,00
5 Valoración general de la actividad.					10		10	5,00
TOTALES	0	0	0	1	49	0		% DE PARTICIPACIÓN
TOTAL RESPUESTAS	50							

INDICADOR PORCENTAJE DE SATISFACCIÓN AL MENOS EL 50% VALORACIÓN
MEDIA DE ADECUADO(5)

100,00%

Media

4,98

En el caso del taller de Family Cook , la satisfacción media es de un 4,98 sobre 5.

MUJER



En las gráficas se puede observar los ítems que se han valorado y la puntuación obtenida en todos está por encima de 4,90 sobre 5.

Resultado encuestas de satisfacción

MUJER

TABLA DE CONTROL DE DATOS DE SATISFACCIÓN TALLER: MÚSICA EN FAMILIA "A QUÉ SUENA LA IGUALDAD"

AÑO: 2019

fecha última actualización 20/09/2019



HOMBRES:

MUJERES: 6

CUESTIONES / VALORACIONES			A	S	MS	Ns/Nc	Cantidades	Valoración Media
	NS	PS						
1 Organización del curso.			1	2	3		6	4,33
2 El curso se ajusta a sus expectativas			2	2	2		6	4,00
3 La profesora				1	5		6	4,83
4 Las actividades realizadas			1	2	3		6	4,33
5 Valoración general de la actividad.		1		3	2		6	4,00
TOTALES	0	1	4	10	15	0		% DE PARTICIPACIÓN
TOTAL RESPUESTAS	30							

INDICADOR PORCENTAJE DE SATISFACCIÓN AL MENOS EL 50% VALORACIÓN MEDIA DE ADECUADO(5)

96,67%

Media

4,30

En el caso del taller de Música en familia , la satisfacción media es de un 4,30 sobre 5.

MUJER



En las gráficas se puede observar los ítems que se han valorado y la puntuación obtenida en todos está por encima de 4,00 sobre 5. Siendo las valoraciones más bajas las referentes a las expectativas y a la valoración global.

MUJER

TABLA DE CONTROL DE DATOS DE SATISFACCIÓN TALLER: MÚSICA EN FAMILIA "A QUÉ SUENA LA IGUALDAD"

AÑO: 2019

fecha última actualización 27/09/2019



HOMBRES:

MUJERES: 4

CUESTIONES / VALORACIONES	NS	PS	A	S	MS	Ns/Nc	Cantidades	Valoración Media
1 Organización del curso.			1	2	1		4	4,00
2 El curso se ajusta a sus expectativas			1	3			4	3,75
3 La profesora				1	3		4	4,75
4 Las actividades realizadas				2	2		4	4,50
5 Valoración general de la actividad.				3	1		4	4,25
TOTALES	0	0	2	11	7	0		% DE PARTICIPACIÓN
TOTAL RESPUESTAS	20							

INDICADOR PORCENTAJE DE SATISFACCIÓN AL MENOS EL 50% VALORACIÓN MEDIA DE ADECUADO (5)

100,00%

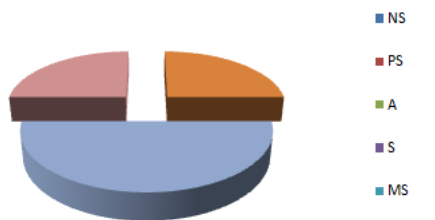
Media

4,25

En el caso del taller de Música en familia , la satisfacción media es de un 4,25 sobre 5.

MUJER

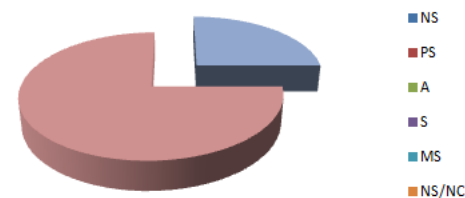
Organización del curso.



El curso se ajusta a sus expectativas



La profesora



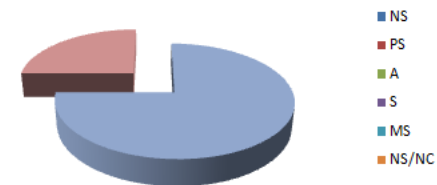
La profesora



Las actividades realizadas



Valoración general de la actividad.



En las gráficas se puede observar los ítems que se han valorado y la puntuación obtenida en todos está por encima de 3,70 sobre 5. Siendo las valoraciones más bajas las referentes a las expectativas y a la organización .

Resultado encuestas de satisfacción

MUJER

TABLA DE CONTROL DE DATOS DE SATISFACCIÓN TALLER: YOGACUENTOS

AÑO: 2019

fecha última actualización 27/09/2019



HOMBRES:

MUJERES: 8

CUESTIONES / VALORACIONES	NS	PS	A	S	MS	Ns/Nc	Cantidades	Valoración Media
1 Organización del curso.					8		8	5,00
2 El curso se ajusta a sus expectativas				1	7		8	4,88
3 La profesora					8		8	5,00
4 Las actividades realizadas				1	7		8	4,88
5 Valoración general de la actividad.				1	7		8	4,88
TOTALES	0	0	0	3	37	0		% DE PARTICIPACIÓN
TOTAL RESPUESTAS	40							

INDICADOR PORCENTAJE DE SATISFACCIÓN AL MENOS EL 50% VALORACIÓN MEDIA DE ADECUADO(5)

100,00%

Media

4,93

En el caso del taller de Yogacuentos , la satisfacción media es de un 4,93 sobre 5.

MUJER



En las gráficas se puede observar los ítems que se han valorado y la puntuación obtenida en todos está por encima de 4.80 sobre 5.

MUJER

TABLA DE CONTROL DE DATOS DE SATISFACCIÓN TALLER: YOGACUENTOS

AÑO: 2019

fecha última actualización 28/09/2019



HOMBRES:

MUJERES: 9

CUESTIONES / VALORACIONES	NS	PS	A	S	MS	Ns/Nc	Cantidades	Valoración Media
1 Organización del curso.				3	6		9	4,67
2 El curso se ajusta a sus expectativas				3	6		9	4,67
3 La profesora					9		9	5,00
4 Las actividades realizadas				4	5		9	4,56
5 Valoración general de la actividad.				4	5		9	4,56
TOTALES	0	0	0	14	31	0		% DE PARTICIPACIÓN
TOTAL RESPUESTAS	45							

INDICADOR PORCENTAJE DE SATISFACCIÓN AL MENOS EL 50% VALORACIÓN MEDIA DE ADECUADO(5)

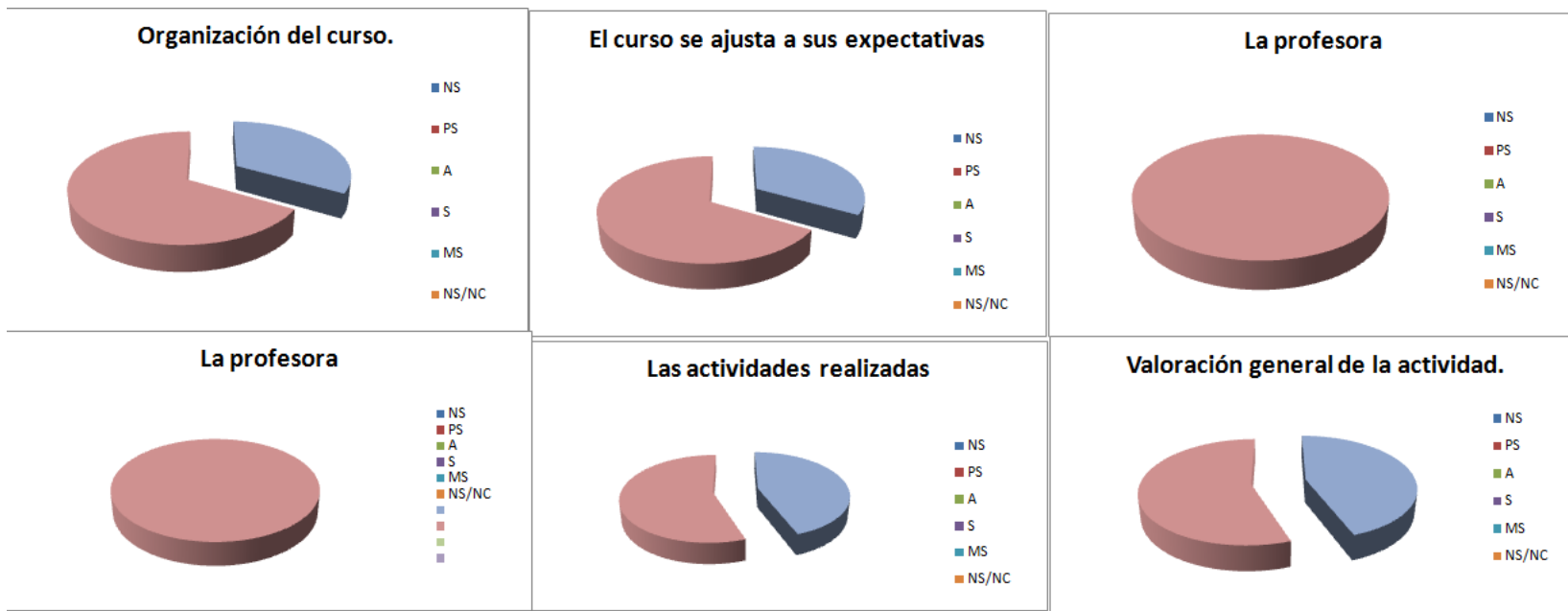
100,00%

Media

4,69

En el caso del taller de Yogacuentos , la satisfacción media es de un 4,69 sobre 5.

MUJER



En las gráficas se puede observar los ítems que se han valorado y la puntuación obtenida en todos está por encima de 4,60 sobre 5. Siendo las valoraciones más bajas las referentes a las actividades realizadas y a la valoración general.

MUJER

TABLA DE CONTROL DE DATOS DE SATISFACCIÓN TALLER: MÚSICA EN FAMILIA "A QUÉ SUENA LA IGUALDAD"

AÑO: 2019

fecha última actualización 18/10/2019



HOMBRES:

MUJERES: 3

CUESTIONES / VALORACIONES		NS	PS	A	S	MS	Ns/Nc	Cantidades	Valoración Media
1	Organización del curso.				1	2		3	4,67
2	El curso se ajusta a sus expectativas			1	1	1		3	4,00
3	La profesora				2	1		3	4,33
4	Las actividades realizadas			1	1	1		3	4,00
5	Valoración general de la actividad.			1	1	1		3	4,00
TOTALES		0	0	3	6	6	0		% DE PARTICIPACIÓN
TOTAL RESPUESTAS		15							

INDICADOR PORCENTAJE DE SATISFACCIÓN AL MENOS EL 50% VALORACIÓN MEDIA DE ADECUADO(5)

100,00%

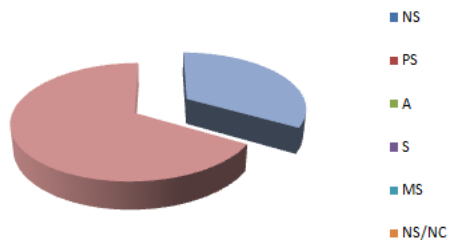
Media

4,20

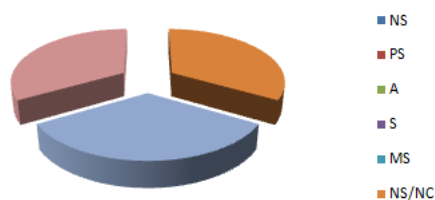
En el caso del taller de Música en familia , la satisfacción media es de un 4,20 sobre 5.

MUJER

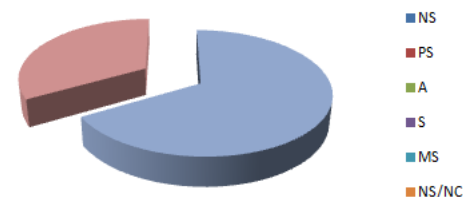
Organización del curso.



El curso se ajusta a sus expectativas



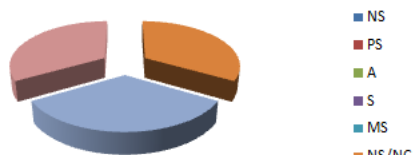
La profesora



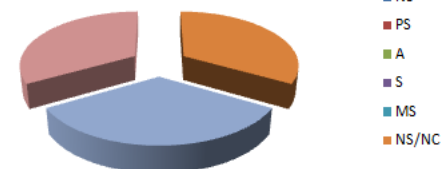
La profesora



Las actividades realizadas



Valoración general de la actividad.



En las gráficas se puede observar los ítems que se han valorado y la puntuación obtenida en todos está por encima de 4,20 sobre 5. Siendo las valoraciones más bajas las referentes a las actividades realizadas y a la valoración general.

MUJER

TABLA DE CONTROL DE DATOS DE SATISFACCIÓN TALLER: MÚSICA EN FAMILIA "A QUÉ SUENA LA IGUALDAD"



AÑO: 2019

fecha última actualización 25/10/2019

HOMBRES:

MUJERES: 2

CUESTIONES / VALORACIONES		NS	PS	A	S	MS	Ns/Nc	Cantidades	Valoración Media
1	Organización del curso.					2		2	5,00
2	El curso se ajusta a sus expectativas					2		2	5,00
3	La profesora					2		2	5,00
4	Las actividades realizadas					2		2	5,00
5	Valoración general de la actividad.					2		2	5,00
TOTALES		0	0	0	0	10	0		% DE PARTICIPACIÓN
TOTAL RESPUESTAS		10							

INDICADOR PORCENTAJE DE SATISFACCIÓN AL MENOS EL 50% VALORACIÓN MEDIA DE ADECUADO (5)

100,00%

Media

5,00

En el caso del taller de Música en familia; a qué suena la igualdad , la satisfacción media es de un 5 sobre 5.

MUJER



En las gráficas se puede observar los ítems que se han valorado y la puntuación obtenida en todos es de 5 sobre 5..