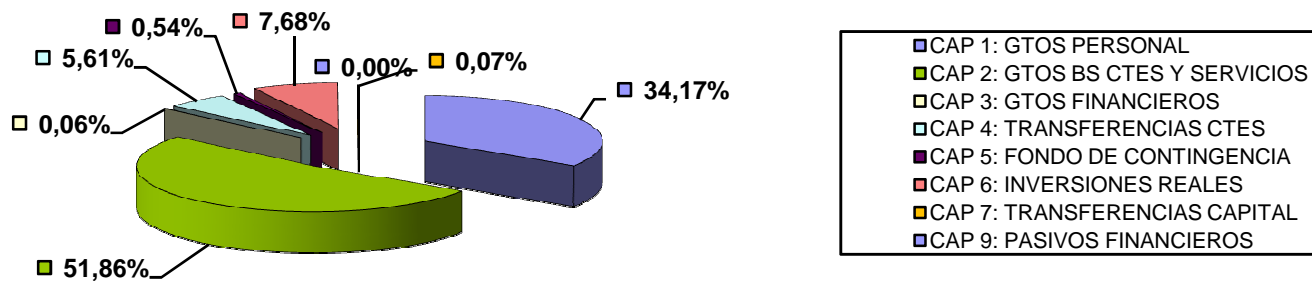


## RESUMEN PRESUPUESTO DE GASTOS 2017 POR CAPÍTULOS

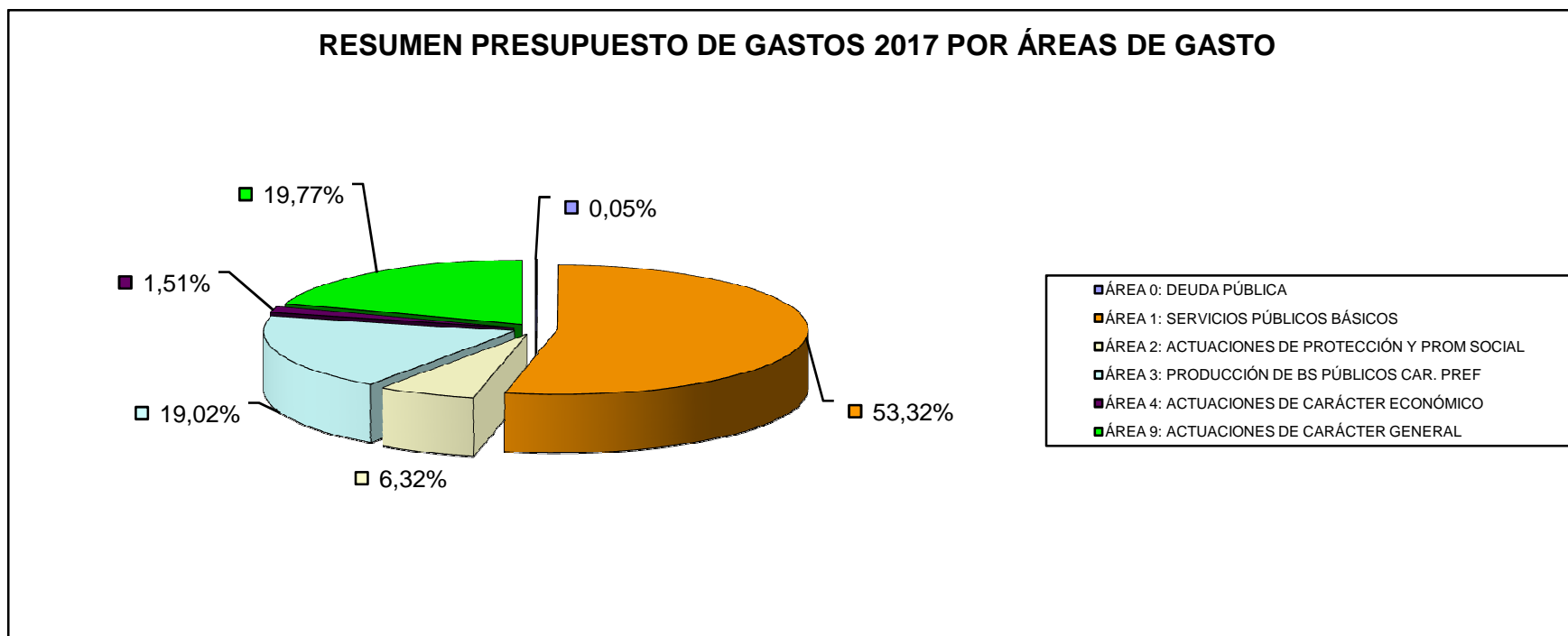
CAP 1: GTOS PERSONAL	18.830.000,00	34,17%	
CAP 2: GTOS BS CTES Y SERVICIOS	28.576.000,00	51,86%	
CAP 3: GTOS FINANCIEROS	31.000,00	0,06%	
CAP 4: TRANSFERENCIAS CTES	3.092.000,00	5,61%	
CAP 5: FONDO DE CONTINGENCIA	300.000,00	0,54%	<b>50.829.000,00</b>
CAP 6: INVERSIONES REALES	4.231.000,00	7,68%	
CAP 7: TRANSFERENCIAS CAPITAL	40.000,00	0,07%	<b>55.100.000,00</b>
CAP 9: PASIVOS FINANCIEROS	0,00	0,00%	
	<b>55.100.000,00</b>		

### RESUMEN PRESUPUESTO DE GASTOS 2017 POR CAPÍTULOS



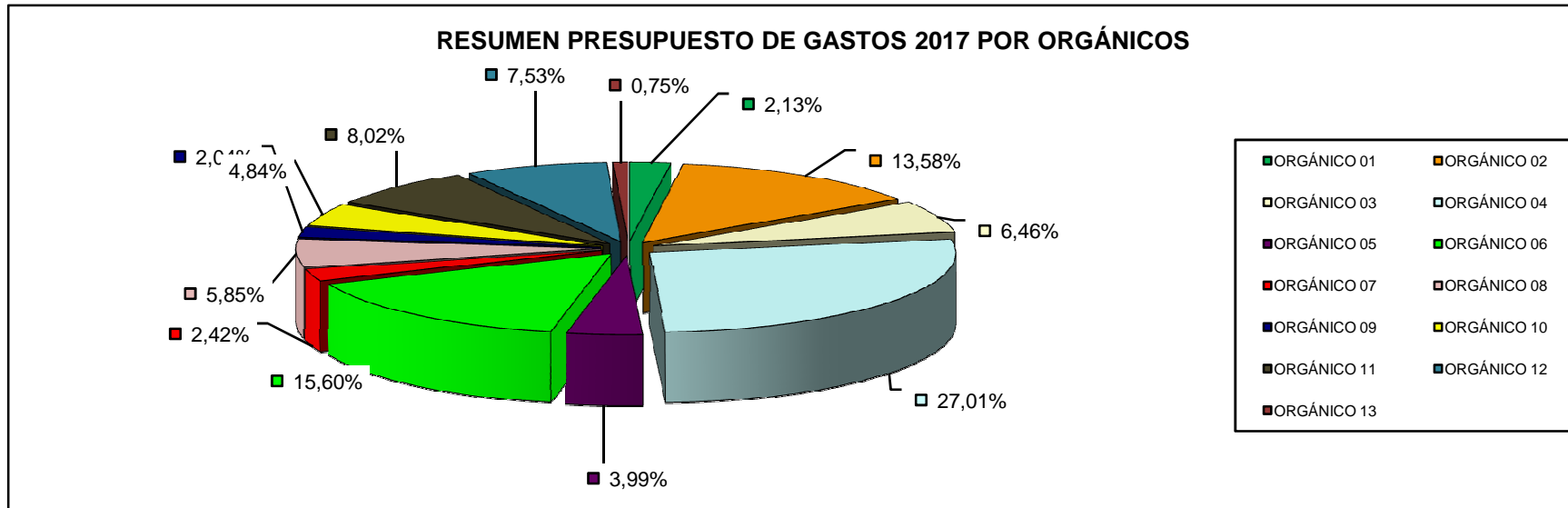
## RESUMEN PRESUPUESTO DE GASTOS 2017 POR ÁREAS DE GASTO

ÁREA 0: DEUDA PÚBLICA	30.000,00	0,05%
ÁREA 1: SERVICIOS PÚBLICOS BÁSICOS	29.382.000,00	53,32%
ÁREA 2: ACTUACIONES DE PROTECCIÓN Y PROM SOCIAL	3.483.000,00	6,32%
ÁREA 3: PRODUCCIÓN DE BS PÚBLICOS CAR. PREF	10.478.000,00	19,02%
ÁREA 4: ACTUACIONES DE CARÁCTER ECONÓMICO	834.000,00	1,51%
ÁREA 9: ACTUACIONES DE CARÁCTER GENERAL	10.893.000,00	19,77%
	<b>55.100.000,00</b>	



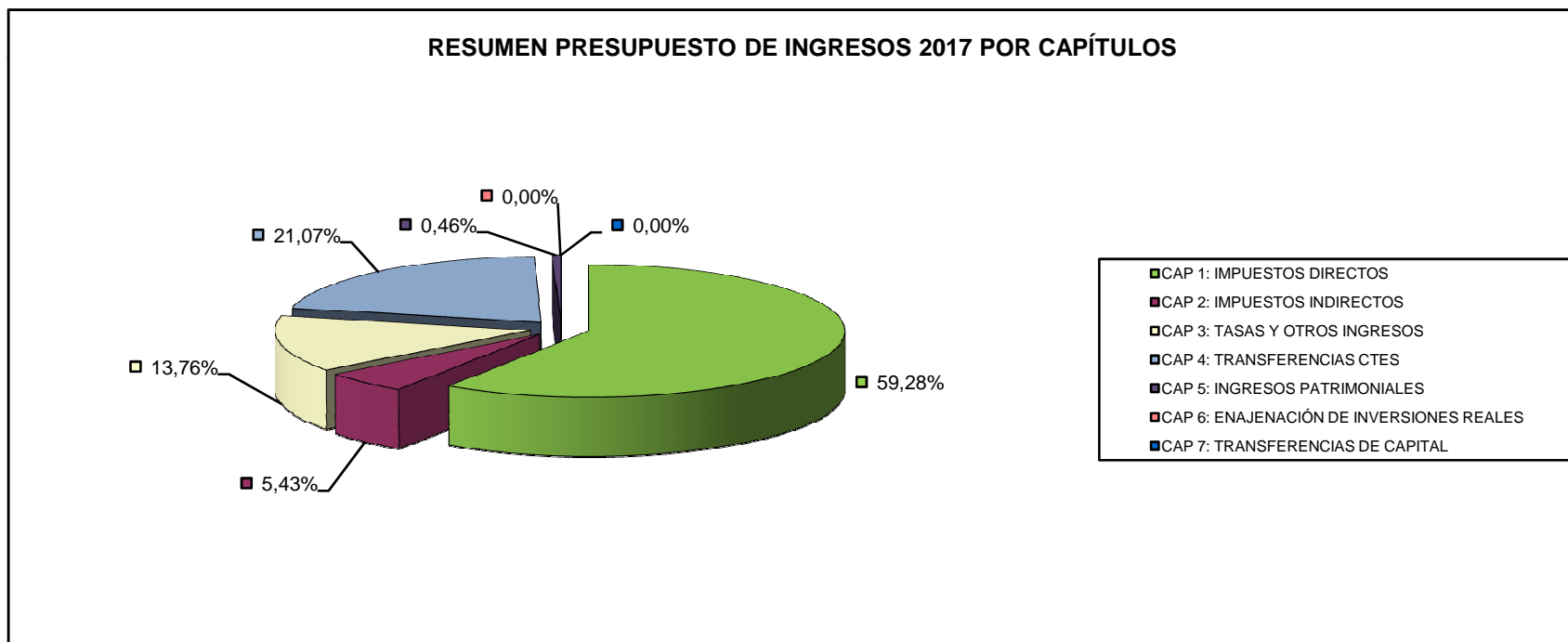
## RESUMEN PRESUPUESTO DE GASTOS 2017 POR ORGÁNICOS

<b>ORGÁNICO 01</b>	ALCALDÍA	1.175.000,00	2,13%
<b>ORGÁNICO 02</b>	COORDINACIÓN, ASUNTOS SOCIALES,...	7.484.000,00	13,58%
<b>ORGÁNICO 03</b>	URBANISMO...	3.557.000,00	6,46%
<b>ORGÁNICO 04</b>	MEDIO AMBIENTE	14.882.000,00	27,01%
<b>ORGÁNICO 05</b>	ECONOMÍA, HACIENDA Y CONTRATACIÓN	2.197.000,00	3,99%
<b>ORGÁNICO 06</b>	SEGURIDAD, PROTECCIÓN CIVIL, TRANSPORTES...	8.597.000,00	15,60%
<b>ORGÁNICO 07</b>	NUEVAS TECNOLOGÍAS Y CALIDAD	1.331.000,00	2,42%
<b>ORGÁNICO 08</b>	MANTENIMIENTO...	3.226.000,00	5,85%
<b>ORGÁNICO 09</b>	JUVENTUD, FORMACIÓN Y EMPLEO	1.124.000,00	2,04%
<b>ORGÁNICO 10</b>	CULTURA	2.547.000,00	4,62%
<b>ORGÁNICO 11</b>	EDUCACIÓN, FAMILIA, MUJER,...	4.418.000,00	8,02%
<b>ORGÁNICO 12</b>	DEPORTES, PART. CIUD., FESTEJOS Y TURISMO	4.147.000,00	7,53%
<b>ORGÁNICO 13</b>	COMERCIO, SANIDAD Y CONSUMO	415.000,00	0,75%
		<b>55.100.000,00</b>	



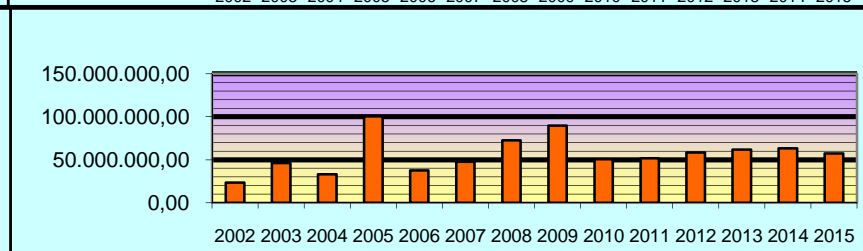
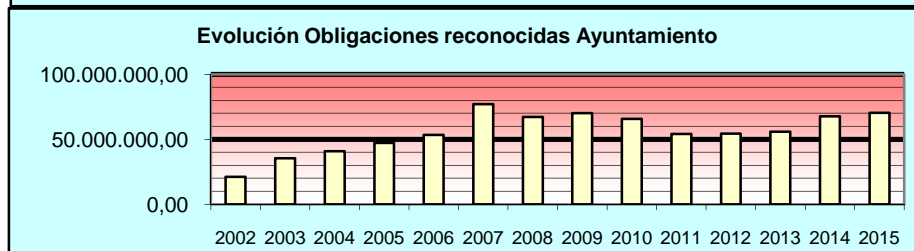
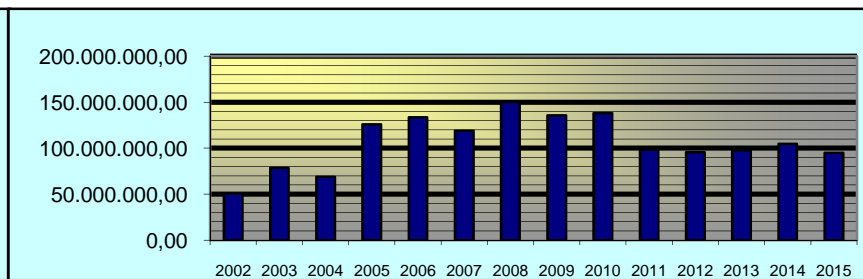
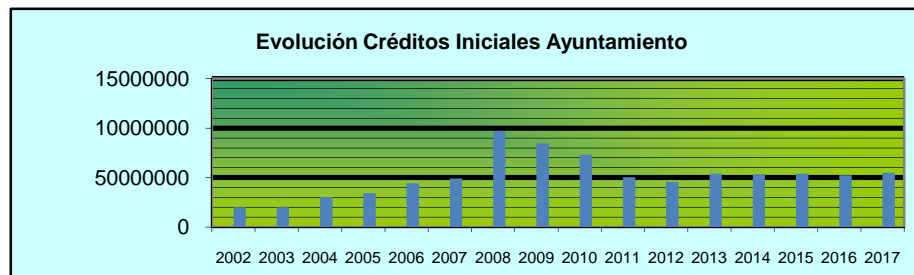
## RESUMEN PRESUPUESTO DE INGRESOS 2017 POR CAPÍTULO

CAP 1: IMPUESTOS DIRECTOS	32.664.000,00	59,28%	
CAP 2: IMPUESTOS INDIRECTOS	2.990.000,00	5,43%	
CAP 3: TASAS Y OTROS INGRESOS	7.581.000,00	13,76%	
CAP 4: TRANSFERENCIAS CTES	11.610.000,00	21,07%	
CAP 5: INGRESOS PATRIMONIALES	255.000,00	0,46%	<b>55.100.000,00</b>
CAP 6: ENAJENACIÓN DE INVERSIONES REALES	0,00	0,00%	
CAP 7: TRANSFERENCIAS DE CAPITAL	0,00	0,00%	
	<b>55.100.000,00</b>		

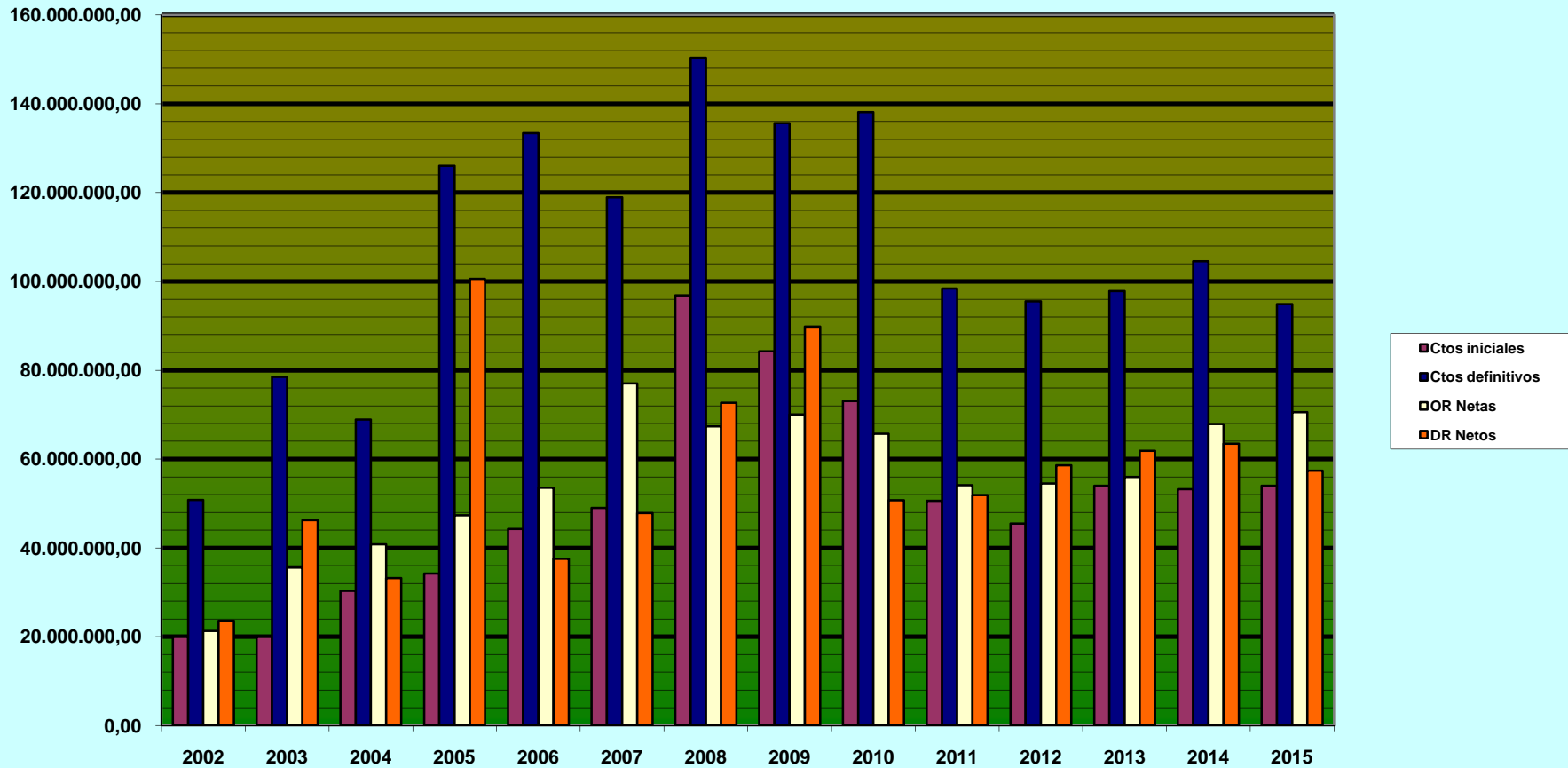


## EVOLUCIÓN ANUAL PRESUPUESTO AYUNTAMIENTO BOADILLA DEL MONTE

		Ctos iniciales	Ctos definitivos	DR Netos	OR Netas
PR	<b>2002</b>	19.978.999,27	50.770.994,35	23.586.746,56	21.292.557,09
	<b>2003</b>	19.978.999,27	78.490.099,79	46.244.075,53	35.568.545,15
	<b>2004</b>	30.347.383,02	68.895.630,25	33.223.722,50	40.803.726,75
	<b>2005</b>	34.227.752,00	126.056.798,96	100.573.876,91	47.316.455,25
	<b>2006</b>	44.275.905,43	133.410.617,19	37.566.323,15	53.540.041,82
	<b>2007</b>	49.000.000,00	118.928.798,85	47.828.099,73	77.052.795,10
	<b>2008</b>	96.830.000,00	150.327.868,60	72.666.359,31	67.362.021,34
	<b>2009</b>	84.250.000,00	135.611.825,50	89.845.169,67	70.078.138,98
	<b>2010</b>	73.070.000,00	138.117.514,53	50.731.263,86	65.718.140,09
	PR	<b>2011</b>	50.574.000,00	98.418.166,04	51.913.536,74
<b>2012</b>		45.500.000,00	95.519.784,88	58.589.668,84	54.517.802,42
<b>2013</b>		54.000.000,00	97.801.291,11	61.891.846,45	55.984.601,68
<b>2014</b>		53.200.000,00	104.556.681,47	63.444.034,74	67.856.933,95
<b>2015</b>		54.000.000,00	94.847.510,92	57.412.399,29	70.536.250,89
<b>2016</b>		52.250.000,00			
<b>2017</b>		55.100.000,00			

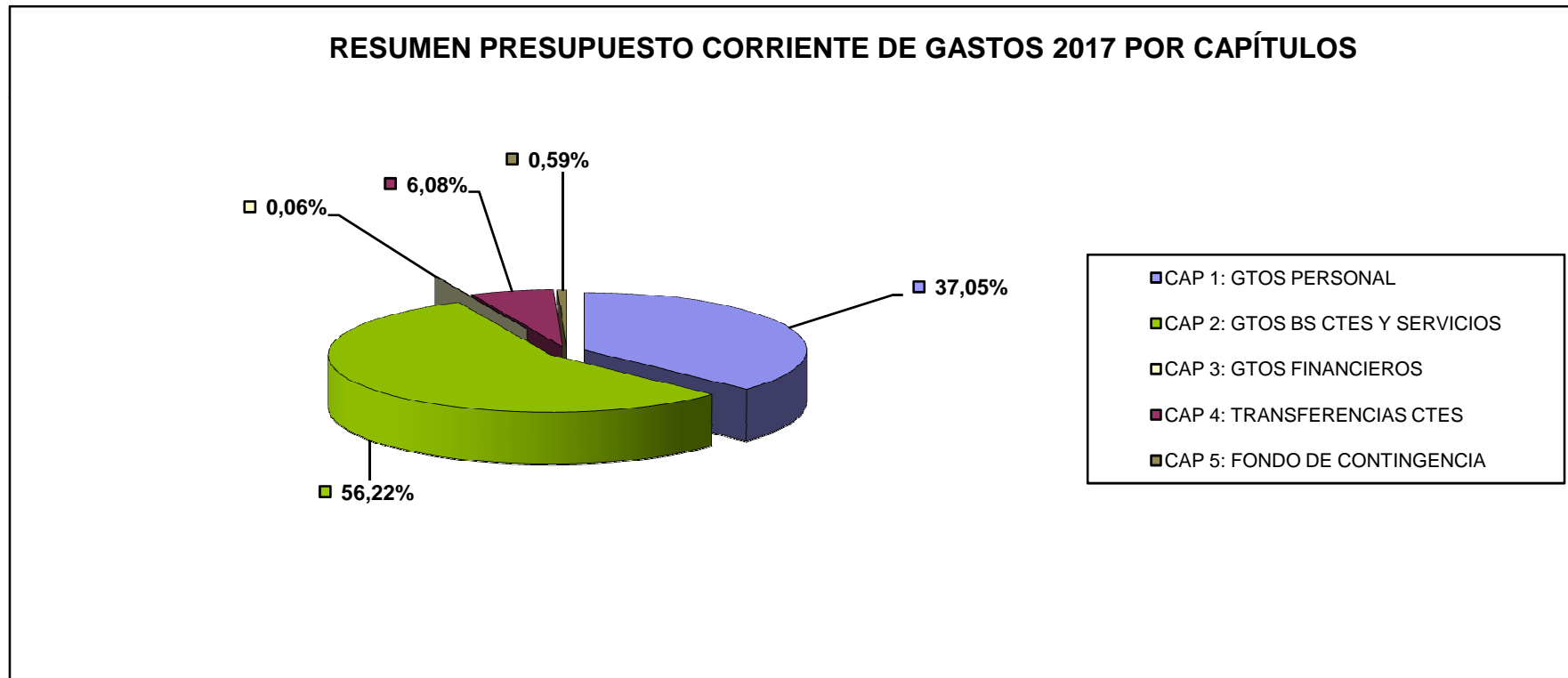


### Evolución anual Presupuesto Ayuntamiento de Boadilla del Monte



## RESUMEN PRESUPUESTO CORRIENTE DE GASTOS 2017 POR CAPÍTULOS

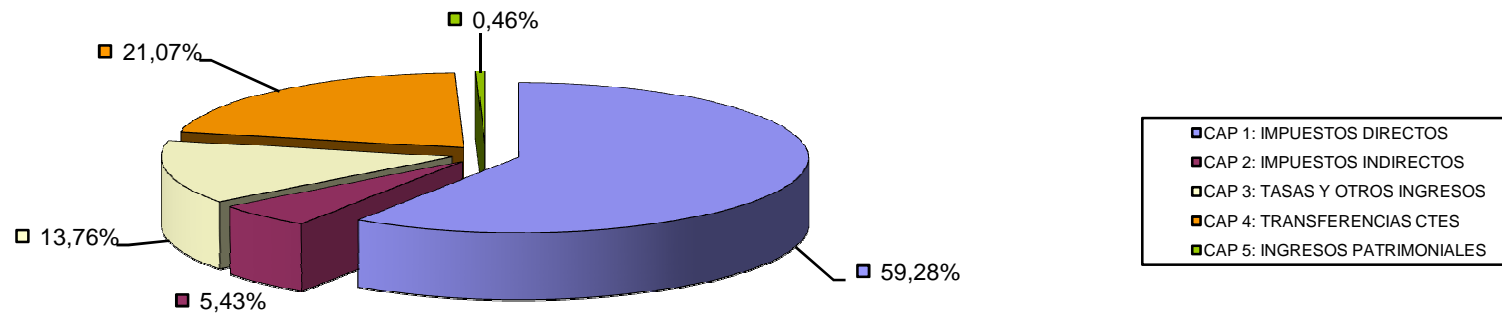
CAP 1: GTOS PERSONAL	18.830.000,00	37,05%
CAP 2: GTOS BS CTES Y SERVICIOS	28.576.000,00	56,22%
CAP 3: GTOS FINANCIEROS	31.000,00	0,06%
CAP 4: TRANSFERENCIAS CTES	3.092.000,00	6,08%
CAP 5: FONDO DE CONTINGENCIA	300.000,00	0,59%
	<b>50.829.000,00</b>	



## RESUMEN PRESUPUESTO CORRIENTE DE INGRESOS 2017 POR CAPÍTULO

<b>CAP 1: IMPUESTOS DIRECTOS</b>	32.664.000,00	59,28%
<b>CAP 2: IMPUESTOS INDIRECTOS</b>	2.990.000,00	5,43%
<b>CAP 3: TASAS Y OTROS INGRESOS</b>	7.581.000,00	13,76%
<b>CAP 4: TRANSFERENCIAS CTES</b>	11.610.000,00	21,07%
<b>CAP 5: INGRESOS PATRIMONIALES</b>	255.000,00	0,46%
	<b>55.100.000,00</b>	

### RESUMEN PRESUPUESTO CORRIENTE DE INGRESOS 2016 POR CAPÍTULO





**EVOLUCIÓN ANUAL PRESUPUESTO CORRIENTE AYUNTAMIENTO BOADILLA DEL MONTE**

		<b>Ctos iniciales</b>	<b>Ctos definitivos</b>	<b>DR Netos</b>	<b>OR Netas</b>
PR	<b>2002</b>	19.512.000,75	22.425.713,41	20.662.145,29	17.542.603,02
	<b>2003</b>	19.512.000,75	29.502.918,64	24.979.422,05	21.521.104,35
	<b>2004</b>	29.108.151,86	30.676.748,04	28.928.893,52	24.786.950,20
	<b>2005</b>	32.703.671,03	40.696.100,10	39.160.271,89	33.103.954,06
	<b>2006</b>	41.075.390,71	45.432.066,23	35.992.925,68	38.176.845,32
	<b>2007</b>	47.150.000,00	50.457.945,33	44.305.353,80	46.329.613,20
	<b>2008</b>	54.028.000,00	54.252.303,67	50.870.170,33	48.232.548,24
	<b>2009</b>	52.500.000,00	53.474.799,20	49.328.155,34	48.061.026,63
	<b>2010</b>	50.314.000,00	50.484.913,19	46.104.443,38	47.709.932,64
	PR	<b>2011</b>	50.314.000,00	50.340.851,64	51.780.780,24
<b>2012</b>		45.318.000,00	47.173.780,39	58.129.571,84	44.530.035,21
<b>2013</b>		44.400.000,00	45.035.689,67	61.891.846,45	42.888.915,76
<b>2014</b>		47.049.000,00	47.171.933,58	63.351.102,67	44.591.795,79
<b>2015</b>		49.175.000,00	49.598.488,64	57.344.244,29	45.419.954,09
<b>2016</b>		49.600.000,00			
<b>2017</b>		50.829.000,00			

