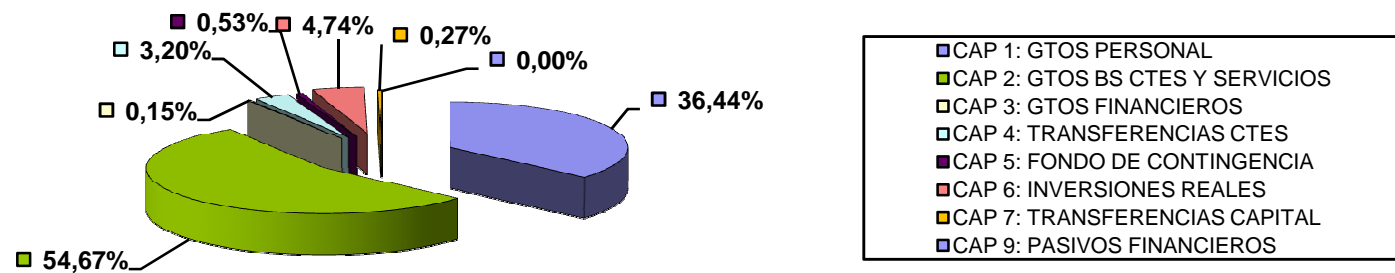


## RESUMEN PRESUPUESTO DE GASTOS 2022 POR CAPÍTULOS

CAP 1: GTOS PERSONAL	24.963.000,00	36,44%	
CAP 2: GTOS BS CTES Y SERVICIOS	37.449.000,00	54,67%	
CAP 3: GTOS FINANCIEROS	106.000,00	0,15%	
CAP 4: TRANSFERENCIAS CTES	2.189.000,00	3,20%	
CAP 5: FONDO DE CONTINGENCIA	365.000,00	0,53%	<b>65.072.000,00</b>
CAP 6: INVERSIONES REALES	3.246.000,00	4,74%	
CAP 7: TRANSFERENCIAS CAPITAL	182.000,00	0,27%	<b>68.500.000,00</b>
CAP 9: PASIVOS FINANCIEROS	0,00	0,00%	
	<b>68.500.000,00</b>		

### RESUMEN PRESUPUESTO DE GASTOS 2022 POR CAPÍTULOS

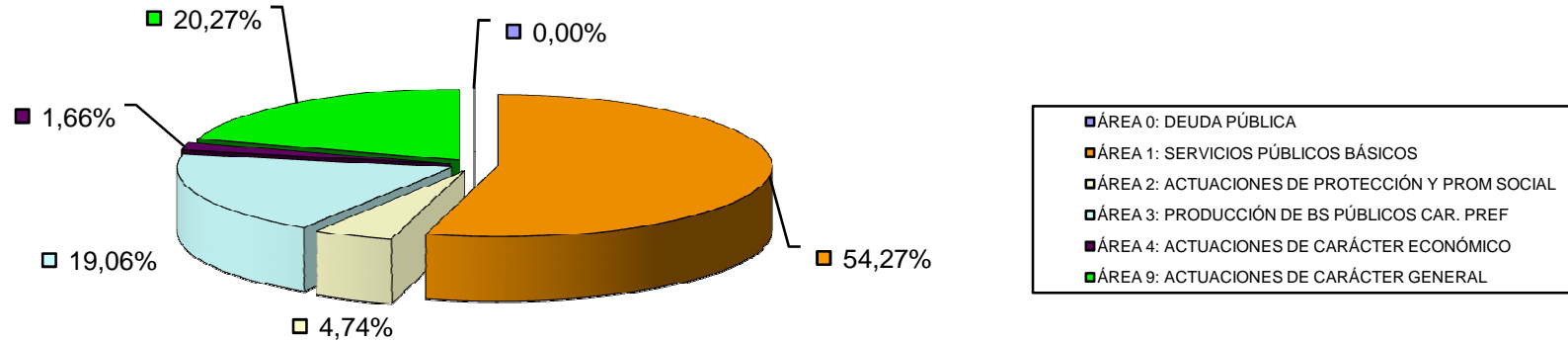




## RESUMEN PRESUPUESTO DE GASTOS 2022 POR ÁREAS DE GASTO

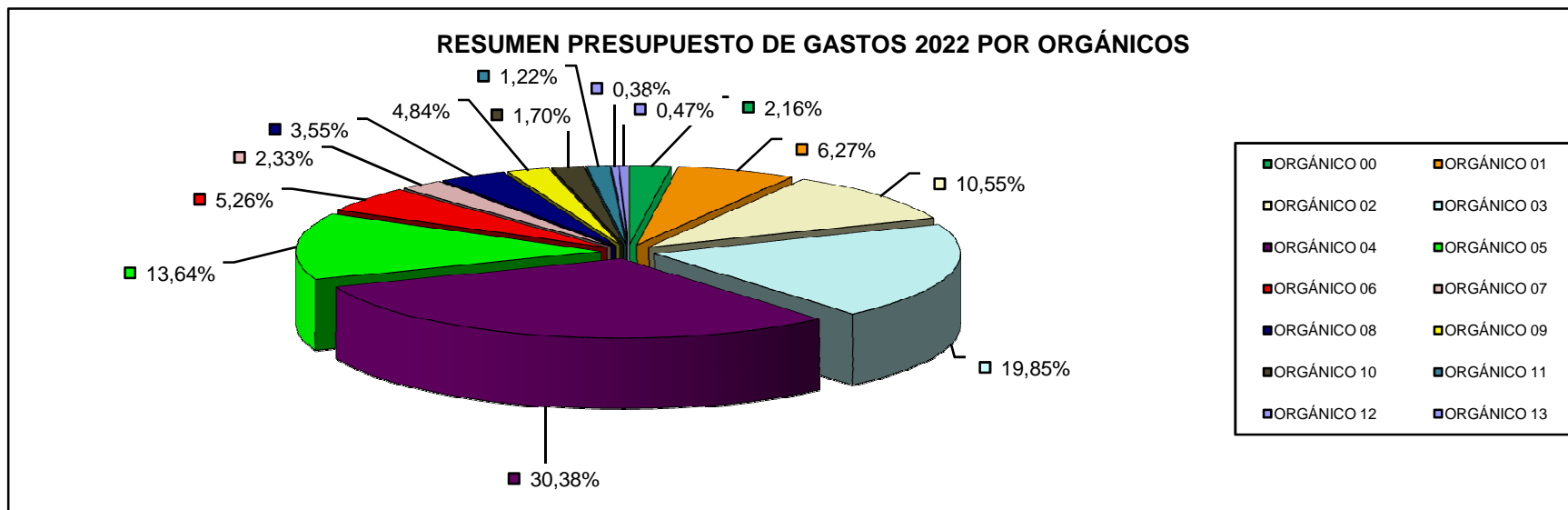
ÁREA 0: DEUDA PÚBLICA	1.000,00	0,00%
ÁREA 1: SERVICIOS PÚBLICOS BÁSICOS	37.174.000,00	54,27%
ÁREA 2: ACTUACIONES DE PROTECCIÓN Y PROM SOCIAL	3.250.000,00	4,74%
ÁREA 3: PRODUCCIÓN DE BS PÚBLICOS CAR. PREF	13.055.000,00	19,06%
ÁREA 4: ACTUACIONES DE CARÁCTER ECONÓMICO	1.134.000,00	1,66%
ÁREA 9: ACTUACIONES DE CARÁCTER GENERAL	13.886.000,00	20,27%
	<b>68.500.000,00</b>	

### RESUMEN PRESUPUESTO DE GASTOS 2022 POR ÁREAS DE GASTO



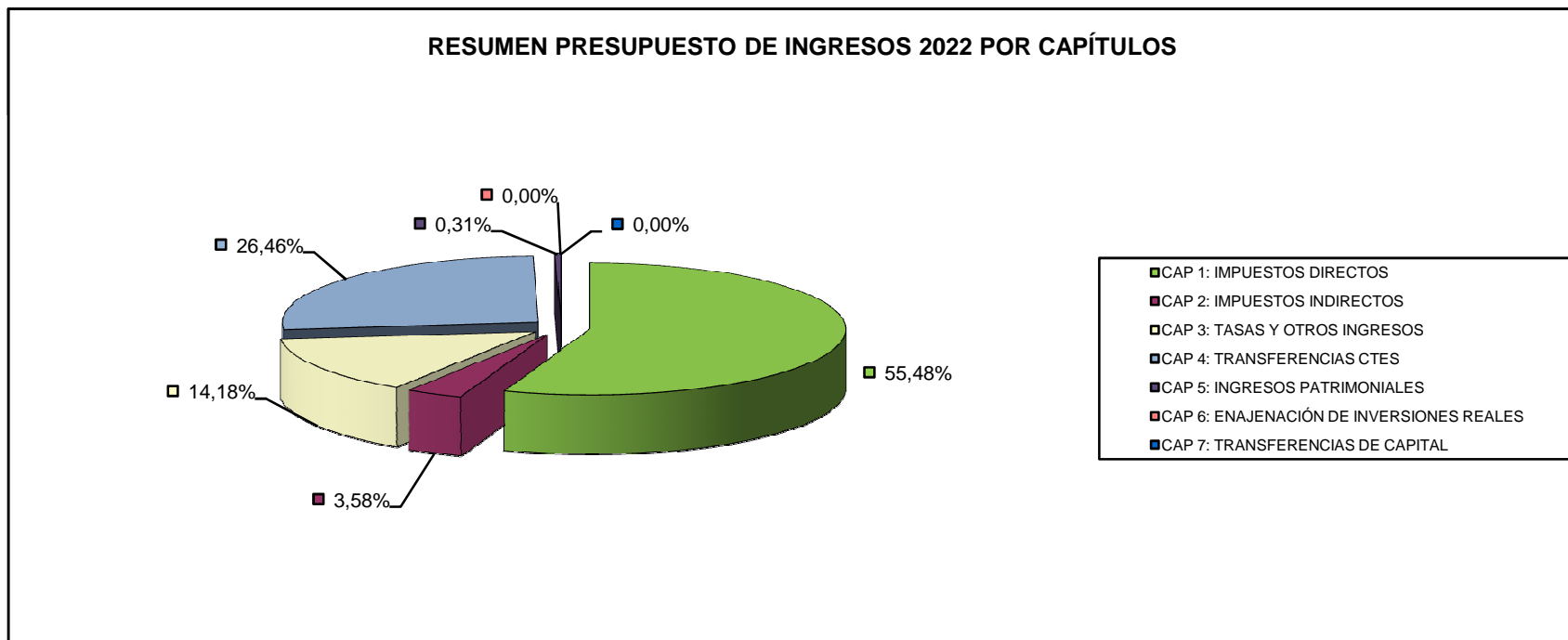
## RESUMEN PRESUPUESTO DE GASTOS 2022 POR ORGÁNICOS

ORGÁNICO 00	ALCALDÍA	1.481.000,00	2,16%
ORGÁNICO 01	VIVIENDA, OBRAS, NNTT, HACIENDA	4.292.000,00	6,27%
ORGÁNICO 02	COORDINACIÓN, PERSONAL, COMUNICACIÓN, PATRIMONIO...	7.230.000,00	10,55%
ORGÁNICO 03	SEGURIDAD, EDUCACIÓN,...	13.598.000,00	19,85%
ORGÁNICO 04	MEDIO AMBIENTE, DEPORTES...	20.809.000,00	30,38%
ORGÁNICO 05	MANTENIMIENTO EEMM/CIUDAD	9.342.000,00	13,64%
ORGÁNICO 06	CULTURA Y MAYORES	3.604.000,00	5,26%
ORGÁNICO 07	JUVENTUD, FORMACIÓN Y EMPLEO	1.598.000,00	2,33%
ORGÁNICO 08	SERVICIOS SOCIALES, FAMILIA	2.435.000,00	3,55%
ORGÁNICO 09	URBANISMO, INFRAESTRUCT...	1.531.000,00	2,24%
ORGÁNICO 10	CONTRATACIÓN, AAJJ	1.167.000,00	1,70%
ORGÁNICO 11	SANIDAD, TURISMO Y COMERCIO	836.000,00	1,22%
ORGÁNICO 12	CALIDAD, CONSUMO Y ODS	258.000,00	0,38%
ORGÁNICO 13	PROXIM., URB., PATRIMONIO HISTÓRICO	319.000,00	0,47%
		<b>68.500.000,00</b>	



## RESUMEN PRESUPUESTO DE INGRESOS 2022 POR CAPÍTULO

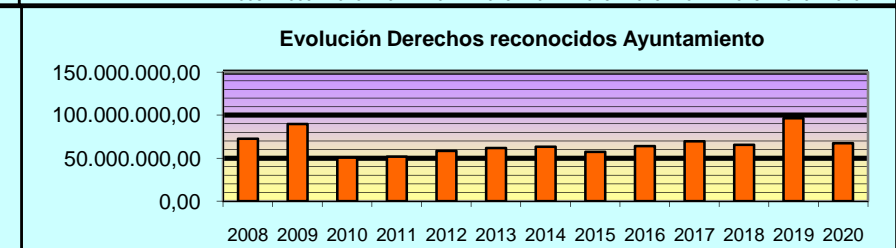
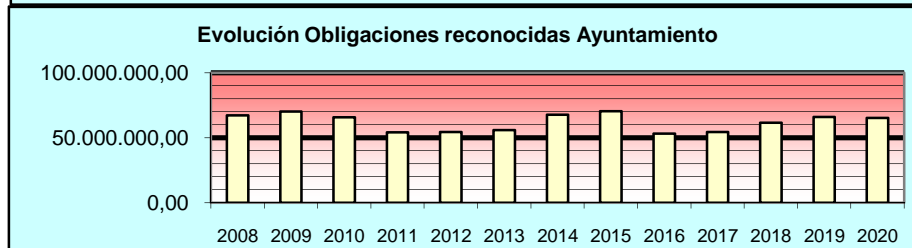
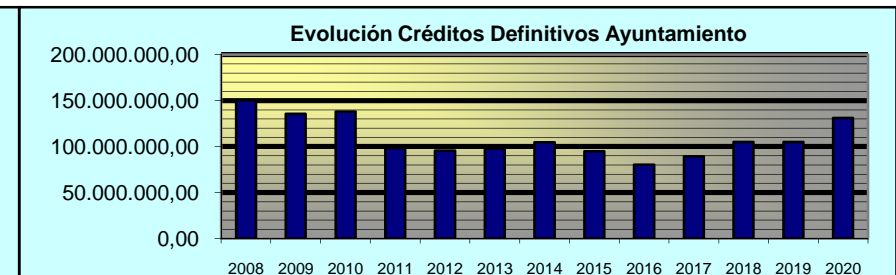
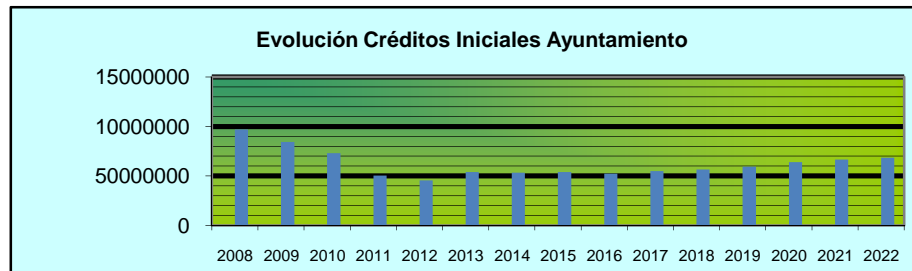
CAP 1: IMPUESTOS DIRECTOS	38.004.000,00	55,48%	
CAP 2: IMPUESTOS INDIRECTOS	2.450.000,00	3,58%	
CAP 3: TASAS Y OTROS INGRESOS	9.710.000,00	14,18%	
CAP 4: TRANSFERENCIAS CTES	18.126.000,00	26,46%	
CAP 5: INGRESOS PATRIMONIALES	210.000,00	0,31%	<b>68.500.000,00</b>
CAP 6: ENAJENACIÓN DE INVERSIONES REALES	0,00	0,00%	
CAP 7: TRANSFERENCIAS DE CAPITAL	0,00	0,00%	
	<b>68.500.000,00</b>		



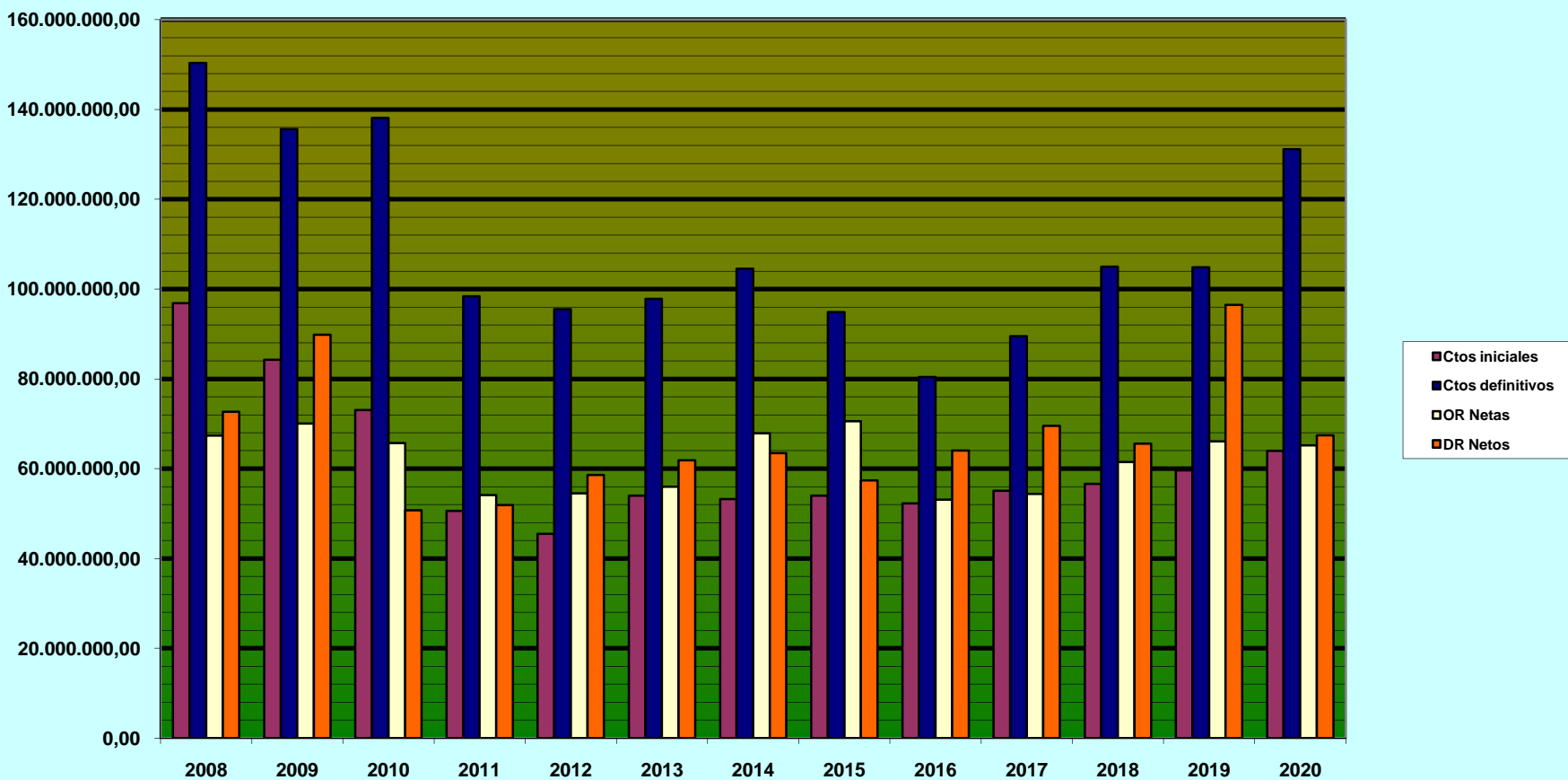


**EVOLUCIÓN ANUAL PRESUPUESTO AYUNTAMIENTO BOADILLA DEL MONTE**

	Ctos iniciales	Ctos definitivos	DR Netos	OR Netas
<b>2008</b>	96.830.000,00	150.327.868,60	72.666.359,31	67.362.021,34
<b>2009</b>	84.250.000,00	135.611.825,50	89.845.169,67	70.078.138,98
<b>2010</b>	73.070.000,00	138.117.514,53	50.731.263,86	65.718.140,09
PR <b>2011</b>	50.574.000,00	98.418.166,04	51.913.536,74	54.104.056,01
<b>2012</b>	45.500.000,00	95.519.784,88	58.589.668,84	54.517.802,42
<b>2013</b>	54.000.000,00	97.801.291,11	61.891.846,45	55.984.601,68
<b>2014</b>	53.200.000,00	104.556.681,47	63.444.034,74	67.856.933,95
<b>2015</b>	54.000.000,00	94.847.510,92	57.412.399,29	70.536.250,89
<b>2016</b>	52.250.000,00	80.389.646,05	64.038.669,57	53.130.475,71
<b>2017</b>	55.100.000,00	89.502.145,61	69.554.435,96	54.385.411,51
<b>2018</b>	56.630.000,00	104.953.852,50	65.565.639,44	61.494.349,54
<b>2019</b>	59.600.000,00	104.885.947,13	96.446.590,39	66.113.784,33
<b>2020</b>	64.000.000,00	131.130.303,25	67.410.570,75	65.198.617,55
<b>2021</b>	66.700.000,00			
<b>2022</b>	68.500.000,00			



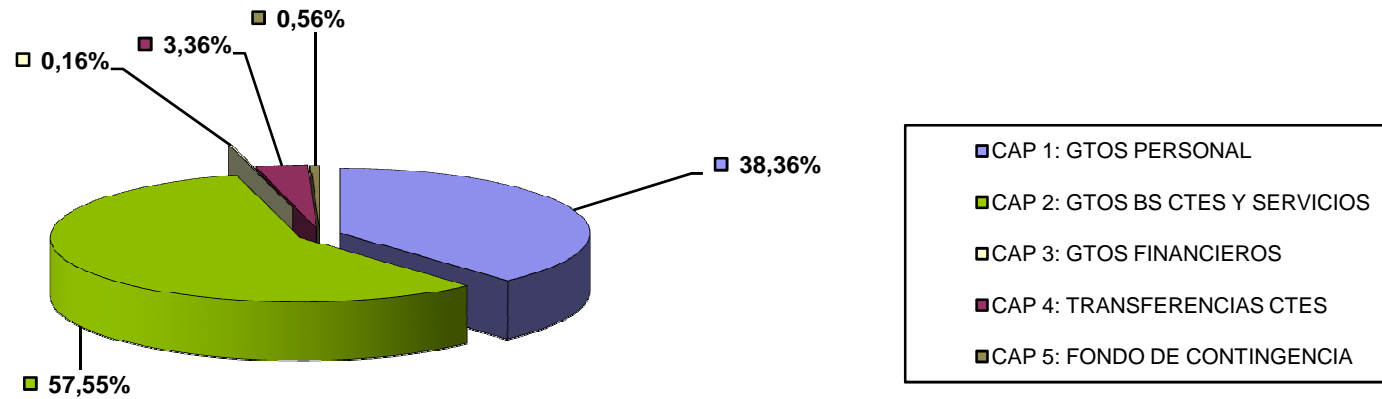
### Evolución anual Presupuesto Ayuntamiento de Boadilla del Monte



## RESUMEN PRESUPUESTO CORRIENTE DE GASTOS 2022 POR CAPÍTULOS

CAP 1: GTOS PERSONAL	24.963.000,00	38,36%
CAP 2: GTOS BS CTES Y SERVICIOS	37.449.000,00	57,55%
CAP 3: GTOS FINANCIEROS	106.000,00	0,16%
CAP 4: TRANSFERENCIAS CTES	2.189.000,00	3,36%
CAP 5: FONDO DE CONTINGENCIA	365.000,00	0,56%
	<b>65.072.000,00</b>	

### RESUMEN PRESUPUESTO CORRIENTE DE GASTOS 2022 POR CAPÍTULOS

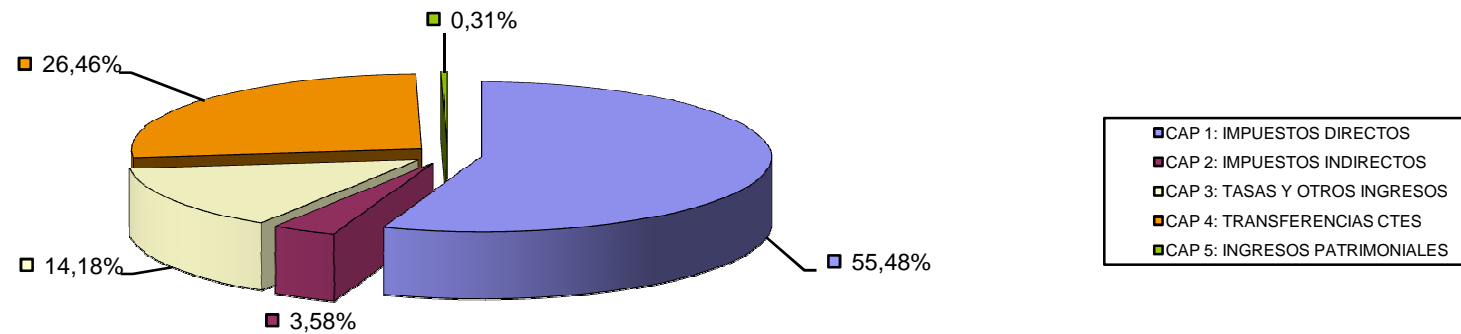




## RESUMEN PRESUPUESTO CORRIENTE DE INGRESOS 2022 POR CAPÍTULOS

<b>CAP 1: IMPUESTOS DIRECTOS</b>	38.004.000,00	55,48%
<b>CAP 2: IMPUESTOS INDIRECTOS</b>	2.450.000,00	3,58%
<b>CAP 3: TASAS Y OTROS INGRESOS</b>	9.710.000,00	14,18%
<b>CAP 4: TRANSFERENCIAS CTES</b>	18.126.000,00	26,46%
<b>CAP 5: INGRESOS PATRIMONIALES</b>	210.000,00	0,31%
	<b>68.500.000,00</b>	

### RESUMEN PRESUPUESTO CORRIENTE DE INGRESOS 2022 POR CAPÍTULOS







**EVOLUCIÓN ANUAL PRESUPUESTO CORRIENTE AYUNTAMIENTO BOADILLA DEL MONTE**

	Ctos iniciales	Ctos definitivos	DR Netos	OR Netas
<b>2008</b>	54.028.000,00	54.252.303,67	50.870.170,33	48.232.548,24
<b>2009</b>	52.500.000,00	53.474.799,20	49.328.155,34	48.061.026,63
<b>2010</b>	50.314.000,00	50.484.913,19	46.104.443,38	47.709.932,64
<b>2011</b>	50.314.000,00	50.340.851,64	51.780.780,24	47.784.324,00
<b>2012</b>	45.318.000,00	47.173.780,39	58.129.571,84	44.530.035,21
<b>2013</b>	44.400.000,00	45.035.689,67	61.891.846,45	42.888.915,76
<b>2014</b>	47.049.000,00	47.171.933,58	63.351.102,67	44.591.795,79
<b>2015</b>	49.175.000,00	49.598.488,64	57.344.244,29	45.419.954,09
<b>2016</b>	49.600.000,00	51.258.682,27	62.438.948,73	47.973.462,51
<b>2017</b>	50.829.000,00	52.020.315,08	69.300.578,50	47.575.828,00
<b>2018</b>	53.672.000,00	54.348.648,68	63.827.613,66	48.754.365,58
<b>2019</b>	56.252.000,00	57.179.065,83	93.700.097,82	53.362.414,61
<b>2020</b>	60.567.000,00	77.941.653,37	66.692.918,12	53.931.238,70
<b>2021</b>	62.849.000,00			
<b>2022</b>	65.072.000,00			

PR

